



Statistische Berichte

Studierende an den Hochschulen in Bayern

Wintersemester 2020/2021

Vorläufige Ergebnisse



B III 1-1 hj 2/2020
Hrsg. im April 2021
Bestellnr. B3110C 202022

Zeichenerklärung

- 0 mehr als nichts, aber weniger als die Hälfte der kleinsten in der Tabelle nachgewiesenen Einheit
- nichts vorhanden oder keine Veränderung
- / keine Angaben, da Zahlen nicht sicher genug
- Zahlenwert unbekannt, geheimzuhalten oder nicht rechenbar
- ... Angabe fällt später an
- X Tabellenfach gesperrt, da Aussage nicht sinnvoll
- () Nachweis unter dem Vorbehalt, dass der Zahlenwert erhebliche Fehler aufweisen kann
- p vorläufiges Ergebnis
- r berichtigtes Ergebnis
- s geschätztes Ergebnis
- D Durchschnitt
- ≙ entspricht

Auf- und Abrunden

Im Allgemeinen ist ohne Rücksicht auf die Endsummen auf- bzw. abgerundet worden. Deshalb können sich bei der Summierung von Einzelangaben geringfügige Abweichungen zu den ausgewiesenen Endsummen ergeben. Bei der Aufgliederung der Gesamtheit in Prozent kann die Summe der Einzelwerte wegen Rundens vom Wert 100 % abweichen. Eine Abstimmung auf 100 % erfolgt im Allgemeinen nicht.

Publikationsservice

Das Bayerische Landesamt für Statistik veröffentlicht jährlich über 400 Publikationen. Das aktuelle Veröffentlichungsverzeichnis ist im Internet als Datei verfügbar, kann aber auch als Druckversion kostenlos zugesandt werden.


Kostenlos

ist der Download der meisten Veröffentlichungen, z.B. von Statistischen Berichten (PDF- oder Excel-Format).

Kostenpflichtig

sind alle Printversionen (auch von Statistischen Berichten), Datenträger und ausgewählte Dateien (z.B. von Verzeichnissen, von Beiträgen, vom Jahrbuch).

Publikationsservice

 Alle Veröffentlichungen sind im Internet verfügbar unter www.statistik.bayern.de/produkte

Impressum

Statistische Berichte

bieten in tabellarischer Form neuestes Zahlenmaterial der jeweiligen Erhebung. Dieses wird, soweit erforderlich, methodisch erläutert und kurz kommentiert.

Herausgeber, Druck und Vertrieb

Bayerisches Landesamt für Statistik
Nürnberger Straße 95
90762 Fürth

Papier

Gedruckt auf umweltfreundlichem Papier, chlorfrei gebleicht.

Vertrieb

E-Mail vertrieb@statistik.bayern.de
Telefon 0911 98208-6311
Telefax 0911 98208-6638

Auskunftsdienst

E-Mail info@statistik.bayern.de
Telefon 0911 98208-6563
Telefax 0911 98208-6573

© **Bayerisches Landesamt für Statistik, Fürth 2021**
Vervielfältigung und Verbreitung, auch auszugsweise, mit Quellenangabe gestattet.

Hinweis: Diese Druckschrift wird im Rahmen der Öffentlichkeitsarbeit der Bayerischen Staatsregierung herausgegeben. Sie darf weder von Parteien noch von Wahlwerbern oder Wahlhelfern im Zeitraum von fünf Monaten vor einer Wahl zum Zwecke der Wahlwerbung verwendet werden. Dies gilt für Landtags-, Bundestags-, Kommunal- und Europawahlen. Missbräuchlich ist während dieser Zeit insbesondere die Verteilung auf Wahlveranstaltungen, an Informationsständen der Parteien sowie das Einlegen, Aufdrucken und Aufkleben parteipolitischer Informationen oder Werbemittel. Untersagt ist gleichfalls die Weitergabe an Dritte zum Zwecke der Wahlwerbung. Auch ohne zeitlichen Bezug zu einer bevorstehenden Wahl darf die Druckschrift nicht in einer Weise verwendet werden, die als Parteinahme der Staatsregierung zugunsten einzelner politischer Gruppen verstanden werden könnte. Den Parteien ist es gestattet, die Druckschrift zur Unterrichtung ihrer eigenen Mitglieder zu verwenden.

Inhaltsverzeichnis

Vorbemerkungen, Definitionen, Abkürzungen	4
Abbildungen und Tabellen	
Abb. 1 Studienanfänger in Bayern im Wintersemester 2020/21 nach den zehn beliebtesten Studienbereichen	7
Abb. 2 Studienanfängerinnen in Bayern im Wintersemester 2020/21 nach den zehn beliebtesten Studienbereichen	7
Übersicht 1. Studierende insgesamt und Studienanfänger/-innen an den Hochschulen in Bayern	8
Übersicht 2. Studierende und Studienanfänger/-innen an den Hochschulen in Bayern nach Fächergruppen bzw. Lehramtsarten	10
1. Studierende an den Hochschulen in Bayern im Wintersemester 2020/21	12
2. Studierende an den Hochschulen in Bayern seit Wintersemester 2004 nach Hochschularten	14
3.1. Deutsche und ausländische Studierende bzw. Studienanfänger/-innen in Bayern im Wintersemester 2020/21 nach Fächergruppen und Hochschulen	15
3.2. Deutsche und ausländische Studierende bzw. Studienanfänger/-innen in Bayern im Wintersemester 2020/21 nach Studienbereichen und Hochschularten	29
3.3. Deutsche und ausländische Studierende bzw. Studienanfänger/-innen in Bayern im Wintersemester 2020/21 nach Studienfächern	33

Vorbemerkungen

Der vorliegende Bericht enthält in zusammengefasster Form Ergebnisse der Studierenden-Individualerhebung im Wintersemester 2020/21, in einigen Tabellen und Übersichten auch die Erhebung im Sommersemester 2020 (z. T. zusammengefasst als Ergebnisse des Studienjahres 2019). Die Erhebung basiert auf der Rechtsgrundlage des seit dem Wintersemester 1992/93 geltenden Gesetzes über die Statistik für das Hochschulwesen (Hochschulstatistikgesetz – HStatG) vom 2. November 1990 (BGBl I S. 2414) in der jeweils geltenden Fassung.

Auskunftspflichtig sind die Leiter/-innen der Hochschulen.

In die Erhebung einbezogen sind grundsätzlich alle an einer der folgenden Hochschulen eingeschriebenen Studierenden:

Wissenschaftliche Hochschulen:

- Universitäten (staatlich/ kirchlich/ Körperschaft des öffentlichen Rechts)
- Philosophisch-Theologische Hochschulen (kirchlich)
- Kunsthochschulen

Fachhochschulen

staatlich/ privat/ kirchlich

Verwaltungsfachhochschulen

Fachhochschule für öffentliche Verwaltung und Rechtspflege in Bayern (mit Abteilungen in Fürstenfeldbruck, Herrsching, Hof, München, Starnberg, Wasserburg a.Inn).

Die Studierenden der Fachhochschule des Bundes für öffentliche Verwaltung, die teilweise in Bayern ausgebildet werden (Fachbereich Öffentliche Sicherheit, Fachbereich Sozialversicherung), sind in der amtlichen Hochschulstatistik Bayerns nicht enthalten; sie werden von denjenigen Statistischen Landesämtern erfasst, in deren Bereich der Sitz des Fachbereichs liegt, an dem das Hauptstudium absolviert wird.

Definitionen

Studierende sind in einem Fachstudium immatrikulierte/eingeschriebene Personen, ohne Beurlaubte. Studienkollegiate und Gaststudierende werden nicht erfasst. Studierende, die an mehreren Hochschulen eingeschrieben sind, z. B. aufgrund von Kooperations- oder Lehramtsstudiengängen, werden einmal als Haupthörer und an den Hochschulen der weiteren Einschreibungen als Nebenhörer erfasst. Dadurch kommt es zu Mehrfacherfassungen von Studierenden. Der Anteil der Nebenhörer an den Studierenden (Haupt- und Nebenhörer) ist so geringfügig, dass die Ergebnisse der Studierendenstatistik hierdurch nur unwesentlich beeinträchtigt werden.

Hochschulsemester: Gesamtzahl der Semester, die eine Studierende bzw. ein Studierender an Hochschulen im Bundesgebiet eingeschrieben war (einschließlich Urlaubssemester).

Studierende im 1. Hochschulsemester (Studienanfänger/-innen) sind im Berichtssemester erstmalig an einer Hochschule in Deutschland eingeschrieben.

Studierende im 1. Fachsemester (Fachstudienanfänger/-innen) sind die Studierenden im 1. Hochschulsemester (mit Ausnahme derer, denen Fachstudienzeiten z. B. im Ausland oder an einer Berufsakademie angerechnet wurden) sowie diejenigen Studierenden, die vorher in einem anderen als dem im Berichtssemester angegebenen Studiengang eingeschrieben waren, wobei ihnen von diesem anderen Studiengang kein(e) Fachsemester angerechnet wurde(n) (z. B. Fachwechsler oder Anfänger eines weiterführenden Studiums in einem anderen Fach als dem des vorangehenden Studiums).

Nach der Definition der Hochschulstatistik ist ein **Studienfach** die in Prüfungsordnungen festgelegte, ggf. sinngemäß vereinheitlichte Bezeichnung für eine wissenschaftliche oder künstlerische Disziplin, in der ein wissenschaftlicher bzw. künstlerischer Abschluss möglich ist.

Für Zwecke der bundeseinheitlichen Studierendenstatistik wird eine Fächersystematik benutzt, in der sehr spezielle hochschulinterne Studienfächer einer entsprechenden Schlüsselposition zugeordnet werden. Mehrere verwandte Fächer sind zu Studienbereichen und diese zu acht großen Fächergruppen zusammengefasst.

Zum Wintersemester 2015/16 gab es eine Änderung in der Fächersystematik (siehe nachfolgende Übersicht), die bei der Auswertung von Zeitreihen zu Fächergruppen und Studienbereichen berücksichtigt werden muss.

Als **Studiengang** wird eine abgeschlossene, in Studien- und Prüfungsordnungen vorgesehene berufsqualifizierende oder berufsbezogene Hochschulausbildung bezeichnet. Für die Bundesstatistik werden für Studierende ggf. bis zu zwei Studiengänge mit jeweils bis zu drei Studienfächern übermittelt. Der Studiengang ist eine Kombination aus den angestrebten Abschlussprüfungen und dem Studienfach, wobei die fachliche Zuordnung grundsätzlich nach dem ersten Studienfach im ersten Studiengang erfolgt.

Studienjahr: Sommersemester und folgendes Wintersemester.

Studienkollegs sind Bildungseinrichtungen, in denen Studienbewerber mit einer ausländischen Hochschulzugangsberechtigung (HZB), welche nicht dem deutschen Abitur gleichwertig anerkannt ist, auf ein wissenschaftliches Studium an einer deutschen Hochschule vorbereitet werden. Sie erwerben erst mit dem Abschluss am Studienkolleg eine deutsche HZB und können danach das Fachstudium beginnen. Sie werden mit besonderem Hörerstatus erfasst und zählen somit nicht als Haupt- oder Nebenhörer.

In den Berichtstabellen leiten die Wörter „davon“ eine Aufgliederung und „darunter“ eine Ausgliederung ein. Die Aufgliederung bedeutet, dass alle Merkmalsausprägungen aufgefächert werden und die Summen über alle Einzelwerte die Gesamtsumme ergeben. Bei einer Ausgliederung werden lediglich bestimmte Sachverhalte herausgegriffen, und die Summe der Einzelwerte entspricht nicht der Gesamtsumme. Ausgliederungen (auch „darunter“-Positionen genannt) werden im vorliegenden Bericht teilweise auch zur Geheimhaltung nach §16 I Bundesstatistikgesetz genutzt, um nur solche Tabellenzeilen auszuweisen, die ausreichend hohe Fallzahlen enthalten.

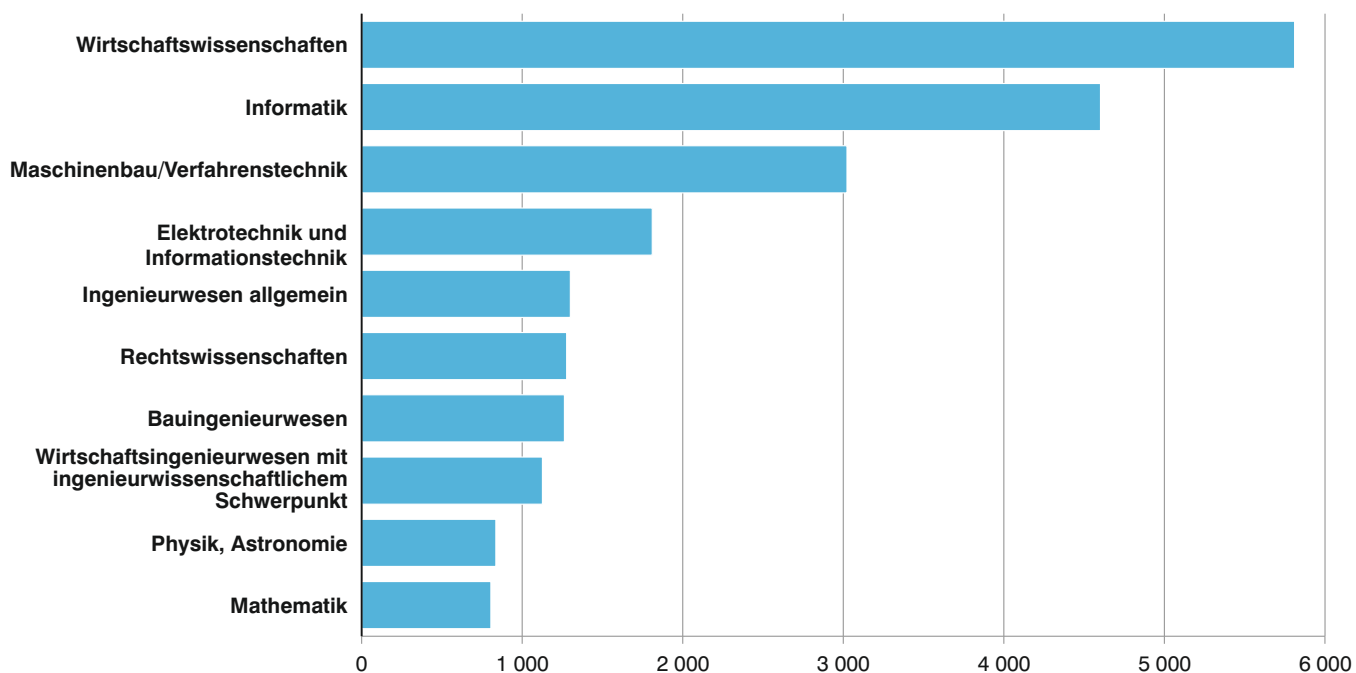
Abkürzungen

Evang.	Evangelische
FB	Fachbereich
FH	Fachhochschule
FS	Fachsemester
HaW	Hochschule für angewandte Wissenschaften
HS	Hochschulsemester
HZB	Hochschulzugangsberechtigung
i	insgesamt
Kath.	Katholische
Kreisschl.	Kreisschlüssel
LA	Lehramt
m	männlich
OTH	Ostbayerische Technische Hochschule
Priv.	Private
TH	Technische Hochschule
w	weiblich

Änderung der Fächersystematik ab WS 2015/16:

bis einschließlich SS 2015		ab WS 2015/16	
Textänderungen			
Bezeichnung	Schlüssel	Bezeichnung	Schlüssel
Fächergruppe Sprach- und Kulturwissenschaften	01	Fächergruppe Geisteswissenschaften	01
Studienbereich Sprach- und Kulturwissenschaften allgemein	01	Studienbereich Geisteswissenschaften allgemein	01
Studienfach Deutsch für Ausländer	271	Studienfach Deutsch als Fremdsprache oder als Zweitsprache	271
Studienfach Berufspädagogik	270	Studienfach Berufs- und Wirtschaftspädagogik	270
Studienfach Frühpädagogik	365	Studienfach Pädagogik der frühen Kindheit	365
Studienbereich Elektrotechnik	64	Studienbereich Elektrotechnik und Informationstechnik	64
Studienfach Nachrichten-/Informationstechnik	222	Studienfach Kommunikations- und Informationstechnik	222
Neue Studienbereiche bzw. Studienfächer			
		Studienbereich Islamische Studien	18
		Studienfach Islamische Studien	292
		Studienbereich Materialwissenschaft und Werkstofftechnik	72
		Studienfach Materialwissenschaften	294
Neue Zuordnung bisheriger Fächergruppen, Studienbereichen bzw. Studienfächer			
Studienbereich Psychologie in der Fächergruppe Sprach- und Kulturwissenschaften	15	Studienbereich Psychologie in der Fächergruppe Rechts-, Wirtschafts- und Sozialwissenschaften	32
Studienbereich Erziehungswissenschaften in der Fächergruppe Sprach- und Kulturwissenschaften	16	Studienbereich Erziehungswissenschaften in der Fächergruppe Rechts-, Wirtschafts- und Sozialwissenschaften	33
Blinden-/Sehbehindertenpädagogik im Studienbereich Sonderpädagogik	027	zusammengefasst in Studienfach Sonderpädagogik im Studienbereich Erziehungswissenschaften	190
Erziehungsschwierigenpädagogik im Studienbereich Sonderpädagogik	051		
Gehörlosen-/Schwerhörigenpädagogik im Studienbereich Sonderpädagogik	062		
Geistigbehindertenpädagogik/Praktisch-Bildbaren-Pädagogik im Studienbereich Sonderpädagogik	063		
Körperbehindertenpädagogik im Studienbereich Sonderpädagogik	087		
Lernbehindertenpädagogik im Studienbereich Sonderpädagogik	099		
Sonderpädagogik im Studienbereich Sonderpädagogik	190		
Sprachheilpädagogik/Logopädie im Studienbereich Sonderpädagogik	151		
Verhaltensgestörtenpädagogik im Studienbereich Sonderpädagogik	170		
Studienbereich Informatik in der Fächergruppe Mathematik, Naturwissenschaften	38	Studienbereich Informatik in der Fächergruppe Ingenieurwissenschaften	71
Fächergruppe Veterinärmedizin	06	Fächergruppe Agrar-, Forst- und Ernährungswissenschaften, Veterinärmedizin	7
Fächergruppe Agrar-, Forst- und Ernährungswissenschaften	07		
Studienfach Werkstoffwissenschaften im Studienbereich Maschinenbau/Verfahrenstechnik	177	Studienfach Werkstofftechnik im Studienbereich Materialwissenschaft und Werkstofftechnik	177

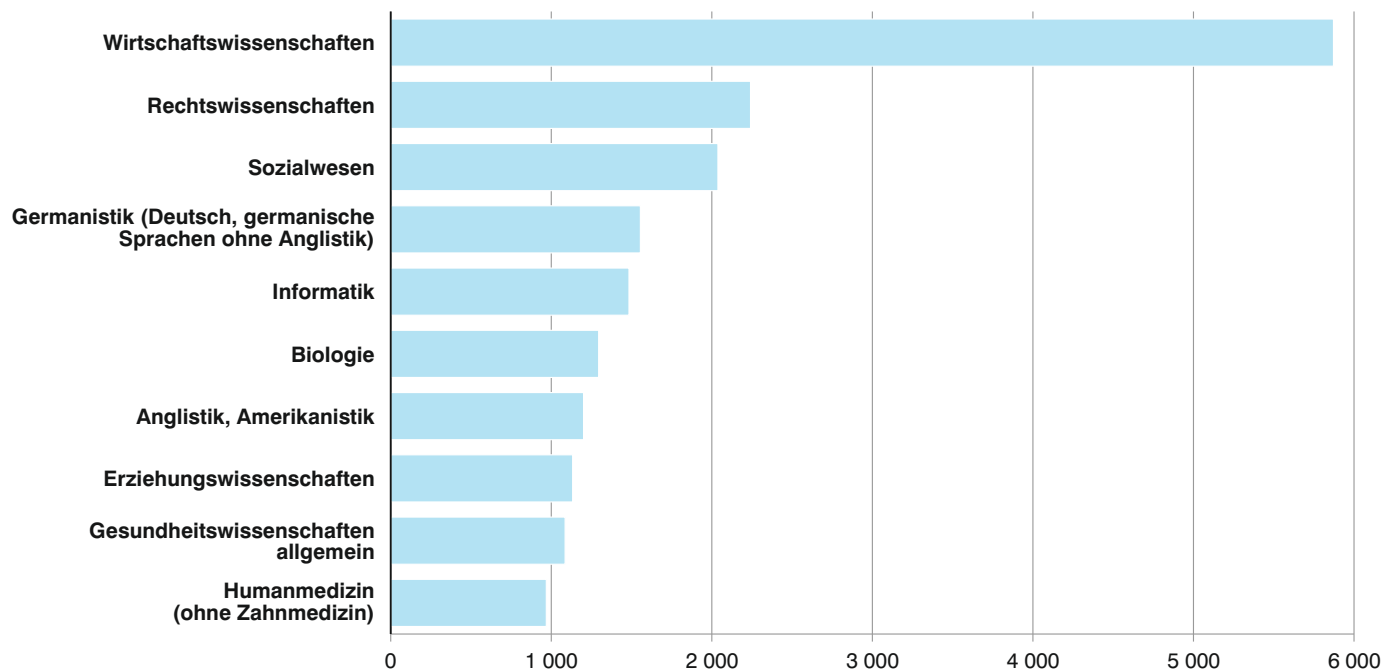
Abb. 1
Studienanfänger* in Bayern im Wintersemester 2020/21**
nach den zehn beliebtesten Studienbereichen



* 1. Hochschulsemester.

** Wintersemester 2020/21 vorläufiges Ergebnis.

Abb. 2
Studienanfängerinnen* in Bayern im Wintersemester 2020/21**
nach den zehn beliebtesten Studienbereichen



* 1. Hochschulsemester.

** Wintersemester 2020/21 vorläufiges Ergebnis.

Übersicht 1. Studierende insgesamt und Studienanfänger/-innen an den Hochschulen in Bayern

Hochschulart Hochschule Art des Studiengangs	Tr ¹⁾	Studierende								
		insgesamt			im 1. Hochschulsemester			im 1. Fachsemester		
		Wintersemester		Veränderung in %	Studienjahr ²⁾		Veränderung in %	Studienjahr ²⁾		Veränderung in %
		2019/20	2020/21		2019	2020		2019	2020	
Insgesamt										
Hochschulen insgesamt		394 144	404 700	2,7	75 845	73 948	- 2,5	138 537	136 007	- 1,8
darunter staatliche Fachhochschulen		114 185	117 536	2,9	23 722	23 757	0,1	38 732	39 419	1,8
davon										
wissenschaftliche und künstlerische										
Studiengänge		247 493	252 942	2,2	45 209	42 896	- 5,1	89 429	85 797	- 4,1
darunter für ein Lehramt ³⁾		36 004	38 501	6,9	5 478	6 294	14,9	10 538	11 388	8,1
Fachhochschulstudiengänge ⁴⁾		146 651	151 758	3,5	30 636	31 052	1,4	49 108	50 210	2,2
Universitäten										
Universitäten zusammen		245 215	250 392	2,1	45 090	42 751	- 5,2	88 948	85 305	- 4,1
U Augsburg	L	19 403	20 060	3,4	3 458	3 613	4,5	6 850	6 904	0,8
U Bamberg	L	12 079	12 435	2,9	2 025	1 831	- 9,6	4 839	4 749	- 1,9
U Bayreuth	L	12 931	13 166	1,8	2 260	2 199	- 2,7	4 179	4 231	1,2
U Erlangen-Nürnberg	L	37 575	38 287	1,9	6 277	5 934	- 5,5	13 667	13 083	- 4,3
U München	L	52 425	51 506	- 1,8	9 665	8 531	- 11,7	19 068	16 933	- 11,2
TU München	L	41 768	44 281	6,0	8 446	8 281	- 2,0	16 288	16 112	- 1,1
H für Politik München	L	434	570	31,3	96	107	11,5	190	208	9,5
U Passau	L	12 264	12 627	3,0	2 432	2 186	- 10,1	4 138	3 822	- 7,6
U Regensburg	L	20 584	20 987	2,0	3 775	3 603	- 4,6	6 865	6 817	- 0,7
U Würzburg	L	27 552	27 884	1,2	5 010	4 814	- 3,9	9 985	9 540	- 4,5
Kath. U Eichstätt-Ingolstadt	K	4 747	4 814	1,4	851	845	- 0,7	1 710	1 709	- 0,1
U der Bundeswehr München	B	3 453	3 775	9,3	795	807	1,5	1 169	1 197	2,4
Theologische Hochschulen										
Theol. Hochschulen zusammen		532	569	7,0	78	90	15,4	278	306	10,1
H für Philosophie München (rk).....	K	374	436	16,6	43	75	74,4	232	289	24,6
Augustana-H Neuendettelsau (ev).....	K	158	133	- 15,8	35	15	- 57,1	46	17	- 63,0
Kunsthochschulen										
Kunsthochschulen zusammen		3 535	3 675	4,0	434	394	- 9,2	854	775	- 9,3
H für Musik und Theater München	L	1 159	1 267	9,3	213	179	- 16,0	361	296	- 18,0
Akademie der Bildenden Künste München	L	756	744	- 1,6	63	55	- 12,7	129	118	- 8,5
H für Fernsehen und Film München	L	339	349	2,9	21	19	- 9,5	47	61	29,8
H für Musik Nürnberg	L	385	444	15,3	64	60	- 6,3	130	119	- 8,5
Akademie der Bildenden Künste Nürnberg	L	283	301	6,4	25	29	16,0	60	67	11,7
H für Musik Würzburg	L	469	415	- 11,5	26	24	- 7,7	74	61	- 17,6
H für evang. Kirchenmusik Bayreuth	K	36	31	- 13,9	5	3	- 40,0	15	7	- 53,3
H für kath. Kirchenmusik und Musikpäd., Rgb.	K	108	124	14,8	17	25	47,1	38	46	21,1
Fachhochschulen										
Fachhochschulen zusammen		139 261	144 463	3,7	28 695	29 121	1,5	46 391	47 531	2,5
OTH Amberg-Weiden	L	3 072	3 490	13,6	656	924	40,9	1 145	1 519	32,7
HaW Ansbach	L	2 926	3 542	21,1	603	876	45,3	1 027	1 535	49,5
TH ⁵⁾ Aschaffenburg	L	3 203	3 331	4,0	689	705	2,3	969	1 115	15,1
HaW Augsburg	L	6 599	6 536	- 1,0	1 388	1 256	- 9,5	2 148	1 986	- 7,5
HaW Coburg	L	5 515	5 294	- 4,0	1 125	905	- 19,6	1 765	1 550	- 12,2
TH Deggendorf	L	7 054	7 799	10,6	1 966	2 224	13,1	2 677	3 027	13,1
HaW Hof	L	3 305	3 404	3,0	900	872	- 3,1	1 359	1 320	- 2,9
TH Ingolstadt	L	5 827	6 018	3,3	1 330	1 319	- 0,8	2 208	2 157	- 2,3
HaW Kempten	L	5 822	5 728	- 1,6	1 216	1 121	- 7,8	1 969	1 883	- 4,4

Noch: **Übersicht 1. Studierende insgesamt und Studienanfänger/-innen an den Hochschulen in Bayern**

Hochschulart Hochschule Art des Studiengangs		Studierende								
		insgesamt			im 1. Hochschulsemester			im 1. Fachsemester		
		Wintersemester		Veränderung in %	Studienjahr ²⁾		Veränderung in %	Studienjahr ²⁾		Veränderung in %
		2019/20	2020/21		2019	2020		2019	2020	
HaW Landshut	L	4 601	4 490	- 2,4	797	843	5,8	1 400	1 400	0,0
HaW München	L	18 039	18 544	2,8	3 390	3 205	- 5,5	6 155	5 875	- 4,5
HaW Neu-Ulm	L	3 750	4 078	8,7	894	898	0,4	1 484	1 526	2,8
TH Nürnberg	L	12 448	12 821	3,0	2 219	2 201	- 0,8	3 931	4 118	4,8
OTH Regensburg	L	11 020	11 003	- 0,2	2 108	1 844	- 12,5	3 804	3 512	- 7,7
TH Rosenheim	L	6 047	6 339	4,8	1 276	1 404	10,0	1 894	2 089	10,3
HaW Weihenstephan-Triesdorf	L	5 940	6 122	3,1	1 234	1 290	4,5	1 806	1 953	8,1
HaW Würzburg-Schweinfurt	L	9 017	8 997	- 0,2	1 931	1 870	- 3,2	2 991	2 854	- 4,6
Kath. Stiftungshochschule München	K	2 475	2 519	1,8	552	534	- 3,3	783	745	- 4,9
Evang. H Nürnberg	K	1 462	1 418	- 3,0	282	227	- 19,5	411	347	- 15,6
H f. Ökon. u. Managem. Essen (Augsb. , München, Nbg.)	P	9 808	9 951	1,5	1 572	1 293	- 17,7	2 729	2 332	- 14,5
Intern. H Erfurt (Bad Reichenh., München, Nbg.) ⁶⁾	P	1 546	2 487	60,9	457	964	110,9	581	1 202	106,9
FH des Mittelstandes Bielefeld (Bamberg)	P	349	340	- 2,6	97	103	6,2	119	128	7,6
Wilhelm-Löhe-HaW Fürth	P	294	362	23,1	102	91	- 10,8	43	43	0,0
H für angew. Managem. Ismaning	P	3 264	3 646	11,7	623	730	17,2	1 105	1 216	10,0
Dt. H für Gesundh. u. Sport Berlin (Ismaning)	P	362	506	39,8	85	141	65,9	124	209	68,5
AMD Akademie Mode und Design Idstein (München) ⁷⁾	P	–	–	X	13	–	X	20	–	X
H Fresenius Idstein (München) ⁷⁾	P	2 324	2 397	3,1	506	562	11,1	733	803	9,5
H Macromedia für a. W. Stuttgart (München)	P	726	843	16,1	223	220	- 1,3	343	325	- 5,2
ISM Dortmund (München) ⁶⁾	P	726	736	1,4	115	157	36,5	212	244	15,1
Munich Business School München	P	567	579	2,1	117	122	4,3	119	163	37,0
HaW der Bayer. Wirtschaft München (HDBW)	P	453	535	18,1	92	102	10,9	143	184	28,7
Intern. H SDI München	P	353	285	- 19,3	79	66	- 16,5	102	93	- 8,8
Mediadesign H Berlin (München)	P	316	271	- 14,2	43	37	- 14,0	76	63	- 17,1
IB-H Berlin (München)	P	51	52	2,0	15	15	0,0	16	15	- 6,3

Verwaltungsfachhochschulen

H für den öffentlichen Dienst in Bayern zusammen	L	5 601	5 601	0,0	1 472	1 592	8,2	1 970	2 090	6,1
---	----------	--------------	--------------	------------	--------------	--------------	------------	--------------	--------------	------------

¹⁾ Träger der Hochschule (L = Land, B = Bund, K = Kirchlich, P = Privat). - ²⁾ Sommersemester des angegebenen Jahres und folgendes Wintersemester.
- ³⁾ Einschließlich Master Wirtschaftspädagogik (früher Diplomhandelslehrer). Der Bachelor Wirtschaftspädagogik wird nicht ausgewiesen, da daraus keine Aussage über das Lehrerpotential getroffen werden kann. Hierfür ist der Master Wirtschaftspädagogik besser geeignet. - ⁴⁾ Inklusive sonstigen Abschlüssen an Fachhochschulen. - ⁵⁾ Ab SS 2019 Umbenennung in TH Aschaffenburg. - ⁶⁾ Neue Hochschulstandorte ab SS 2019. - ⁷⁾ Ab dem WS 2019/20 ist die AMD Akademie Mode und Design Idstein in München keine eigenständige Hochschule mehr, sondern ein Fachbereich der Hochschule Fresenius.

**Übersicht 2. Studierende und Studienanfänger/-innen an den Hochschulen in Bayern
nach Fächergruppen bzw. Lehramtsarten**

Art des Studiengangs Fächergruppe bzw. angestrebte Lehramtsprüfung		Studierende								
		insgesamt			im 1. Hochschulsemester			im 1. Fachsemester		
		Wintersemester		Veränderung in %	Studienjahr ¹⁾		Veränderung in %	Studienjahr ¹⁾		Veränderung in %
		2019/20	2020/21		2019	2020		2019	2020	
Wissenschaftliche Hochschulen										
Wissenschaftliche und künstlerische										
Studiengänge (ohne Lehramt)										
211 489 214 441 1,4 39 731 36 602 - 7,9 78 891 74 409 - 5,7										
darunter Geisteswissenschaften										
27 550 25 972 - 5,7 6 466 5 096 - 21,2 13 794 11 488 - 16,7										
Sport										
1 775 1 910 7,6 351 348 - 0,9 626 611 - 2,4										
Rechts-, Wirtschafts- und Sozialwissenschaften										
72 159 74 203 2,8 13 029 12 342 - 5,3 24 518 24 134 - 1,6										
Mathematik, Naturwissenschaften										
33 695 33 203 - 1,5 7 009 6 245 - 10,9 14 044 12 746 - 9,2										
Humanmedizin/Gesundheitswissenschaften										
19 885 20 019 0,7 2 429 2 370 - 2,4 4 448 4 369 - 1,8										
Agrar-, Forst- und Ernährungswissenschaften, Veterinärmedizin										
5 178 5 150 - 0,5 814 869 6,8 1 550 1 574 1,5										
Ingenieurwissenschaften										
45 046 47 475 5,4 8 641 8 212 - 5,0 17 805 17 325 - 2,7										
darunter Informatik										
19 087 20 636 8,1 3 351 3 351 0,0 7 741 7 493 - 3,2										
Kunst, Kunstwissenschaft										
6 201 6 395 3,1 992 983 - 0,9 2 106 2 001 - 5,0										
Lehramtsstudiengänge										
36 004 38 501 6,9 5 478 6 294 14,9 10 538 11 388 8,1										
davon Lehramt an Grundschulen										
10 111 12 238 21,0 1 738 2 487 43,1 2 817 4 079 44,8										
Lehramt an Mittelschulen ²⁾										
4 254 3 641 - 14,4 469 274 - 41,6 1 188 705 - 40,7										
Lehramt an Realschulen										
3 980 4 082 2,6 586 599 2,2 1 311 1 107 - 15,6										
Lehramt an Gymnasien										
12 103 12 676 4,7 1 863 2 089 12,1 3 485 3 701 6,2										
Lehramt an Sonderschulen										
2 472 2 594 4,9 367 385 4,9 567 584 3,0										
Lehramt an beruflichen Schulen ³⁾										
555 599 7,9 3 13 333,3 225 273 21,3										
Lehramt Bachelor ⁴⁾										
1 235 1 283 3,9 287 293 2,1 441 430 - 2,5										
Lehramt Master ⁴⁾										
617 630 2,1 24 16 - 33,3 249 228 - 8,4										
lehramtsbezogene Studiengänge ⁴⁾										
677 758 12,0 141 138 - 2,1 255 281 10,2										
Fachhochschulstudiengänge										
1 789 1 694 - 5,3 393 339 - 13,7 651 589 - 9,5										
davon Geisteswissenschaften										
71 61 - 14,1 13 21 61,5 19 28 47,4										
Rechts-, Wirtschafts- und Sozialwissenschaften										
905 815 - 9,9 174 140 - 19,5 307 260 - 15,3										
Humanmedizin/Gesundheitswissenschaften										
42 27 - 35,7 - - X - - X										
Agrar-, Forst- und Ernährungswissenschaften, Veterinärmedizin										
2 2 0,0 - - X - - X										
Ingenieurwissenschaften										
769 789 2,6 206 178 - 13,6 325 301 - 7,4										
Zusammen										
249 282 254 636 2,1 45 602 43 235 - 5,2 90 080 86 386 - 4,1										
Fachhochschulen										
Geisteswissenschaften										
896 800 - 10,7 186 144 - 22,6 248 215 - 13,3										
Sport.....										
566 713 26,0 133 210 57,9 199 281 41,2										
Rechts-, Wirtschafts- u. Sozialwissenschaften										
57 450 60 606 5,5 11 803 12 201 3,4 18 565 19 650 5,8										
davon allgemein										
1 406 947 - 32,6 341 216 - 36,7 619 410 - 33,8										
Erziehungswissenschaften										
911 1 042 14,4 237 262 10,5 168 210 25,0										
Psychologie										
4 217 4 535 7,5 815 801 - 1,7 1 352 1 339 - 1,0										
Sozialwesen										
11 639 12 290 5,6 2 376 2 496 5,1 3 441 3 558 3,4										
Rechtswissenschaften										
1 304 1 299 - 0,4 201 177 - 11,9 400 389 - 2,8										
Regionalwissenschaften										
32 48 50,0 1 2 100,0 16 28 75,0										
Wirtschaftswissenschaften										
35 561 37 468 5,4 7 459 7 805 4,6 11 823 12 772 8,0										
Wirtschaftsingenieurwesen (mit wirtschafts- wissenschaftlichem Schwerpunkt)										
2 275 2 213 - 2,7 358 325 - 9,2 691 678 - 1,9										
Sozialwissenschaften										
88 105 19,3 2 5 150,0 38 43 13,2										
Verwaltungswissenschaften										
17 24 41,2 13 6 - 53,8 17 8 - 52,9										
Mathematik, Naturwissenschaften										
2 296 2 252 - 1,9 479 413 - 13,8 930 867 - 6,8										
Humanmedizin/Gesundheitswissenschaften										
6 049 5 907 - 2,3 1 377 1 140 - 17,2 1 807 1 591 - 12,0										
Agrar-, Forst- und Ernährungswissenschaften, Veterinärmedizin										
4 125 4 264 3,4 869 959 10,4 1 136 1 319 16,1										

**Noch: Übersicht 2. Studierende und Studienanfänger/-innen an den Hochschulen in Bayern
nach Fächergruppen bzw. Lehramtsarten**

Art des Studiengangs Fächergruppe bzw. angestrebte Lehramtsprüfung	Studierende								
	insgesamt			im 1. Hochschulsemester			im 1. Fachsemester		
	Wintersemester		Veränderung in %	Studienjahr ¹⁾		Veränderung in %	Studienjahr ¹⁾		Veränderung in %
	2019/20	2020/21		2019	2020		2019	2020	
Noch: Fachhochschulen									
Ingenieurwissenschaften	64 639	66 550	3,0	13 342	13 464	0,9	22 685	22 697	0,1
darunter Wirtschaftsingenieurwesen (mit ingenieur- wissenschaftlichem Schwerpunkt)	8 087	8 248	2,0	1 558	1 657	6,4	2 576	2 683	4,2
Informatik	14 832	15 887	7,1	3 026	3 231	6,8	5 319	5 540	4,2
Kunst, Kunstwissenschaft	3 240	3 370	4,0	582	589	1,2	917	910	- 0,8
Zusammen	139 261	144 463	3,7	28 771	29 121	1,2	46 487	47 531	2,2
Nachrichtlich: Wirtschaftsingenieurwesen (beide Schwerpunkte zusammen)	10 362	10 461	1,0	1 916	1 982	3,4	3 267	3 361	2,9
Verwaltungsfachhochschulen									
Verwaltungswesen einschließlich Verwaltungsinformatik	5 601	5 601	0,0	1 472	1 592	8,2	1 970	2 090	6,1
Zusammen	5 601	5 601	0,0	1 472	1 592	8,2	1 970	2 090	6,1
Hochschulen insgesamt									
Insgesamt	394 144	404 700	2,7	75 845	73 948	- 2,5	138 537	136 007	- 1,8

¹⁾ Sommersemester des angegebenen Jahres und folgendes Wintersemester. - ²⁾ Durch die Änderung der Lehramtsprüfungsordnung zum 01.10.2013 wurde das LA Hauptschulen in LA Mittelschulen umbenannt. - ³⁾ Einschließlich Master Wirtschaftspädagogik (früher Diplomhandelslehrer). - ⁴⁾ Derzeit werden diese Lehramtsstudiengänge umgestellt. Das Lehramtsstudium wird künftig in Modulen organisiert, denen Leistungspunkte zugeordnet sind. Die Universitäten können hierzu auch lehramtsgeeignete Bachelor- bzw. Master-Studiengänge anbieten, innerhalb derer Zulassungsvoraussetzungen zur Ersten Staatsprüfung erworben werden können. Alleinige Zugangsvoraussetzung zum Vorbereitungsdienst für ein Lehramt an öffentlichen Schulen bleibt aber weiterhin das Bestehen der Ersten Staatsprüfung für dieses Lehramt.

Tabelle 1. Studierende an den Hochschulen in Bayern im Wintersemester 2020/21

Hochschulart Hochschule	Tr ¹⁾	Deutsche Studierende						Ausländische Studierende					
		i	w	darunter im 1.				i	w	darunter im 1.			
				HS		FS				HS		FS	
				i	w	i	w			i	w	i	w
Universitäten													
U Augsburg	L	18 391	10 364	3 066	1 819	4 978	2 838	1 669	1 052	299	193	450	285
U Bamberg	L	10 868	6 600	1 244	849	2 860	1 804	1 567	879	265	152	392	220
U Bayreuth	L	11 482	5 086	1 660	758	2 966	1 333	1 684	956	334	195	395	225
U Erlangen-Nürnberg	L	32 883	16 669	4 242	2 351	8 949	4 653	5 404	2 668	1 061	530	1 468	722
U München	L	42 322	25 593	6 259	3 954	11 729	7 149	9 184	5 728	1 684	1 047	2 434	1 524
TU München	L	29 231	10 575	3 745	1 304	8 358	3 044	15 050	5 503	3 739	1 393	4 971	1 849
H für Politik München	L	365	164	38	18	110	50	205	104	67	38	96	51
U Passau	L	10 942	6 596	1 662	1 085	2 645	1 653	1 685	864	361	206	455	251
U Regensburg	L	19 504	11 560	2 932	1 831	5 219	3 130	1 483	965	359	241	393	257
U Würzburg	L	25 574	15 229	3 662	2 391	6 613	4 032	2 310	1 359	546	325	694	402
Kath. U Eichstätt-Ingolstadt	K	4 265	2 849	593	404	1 270	832	549	336	233	139	298	180
U der Bundeswehr München	B	3 720	653	783	143	1 035	178	55	7	23	1	25	2
Universitäten zusammen		209 547	111 938	29 886	16 907	56 732	30 696	40 845	20 421	8 971	4 460	12 071	5 968
Theologische Hochschulen													
H für Philosophie München (rk)	K	390	195	56	33	163	84	46	18	4	–	16	5
Augustana-H Neuendettelsau (ev)	K	125	60	12	4	14	5	8	2	1	1	–	–
Theol. Hochschulen zusammen		515	255	68	37	177	89	54	20	5	1	16	5
Kunsthochschulen													
H für Musik und Theater München	L	729	351	65	34	144	70	538	304	102	49	118	61
Akademie der Bildenden Künste München	L	546	326	34	24	86	65	198	135	21	14	26	18
H für Fernsehen und Film München	L	300	142	13	8	50	29	49	32	6	2	8	2
H für Musik Nürnberg	L	248	127	22	9	62	27	196	113	38	23	56	31
Akademie der Bildenden Künste Nürnberg	L	258	156	24	16	55	34	43	32	5	3	11	7
H für Musik Würzburg	L	296	144	20	10	44	27	119	71	4	3	16	10
H für evang. Kirchenmusik Bayreuth	K	23	10	3	2	5	2	8	5	–	–	1	–
H für kath. Kirchenmusik und Musikpäd. Rgb.	K	97	52	19	10	36	19	27	15	2	1	3	1
Kunsthochschulen zusammen		2 497	1 308	200	113	482	273	1 178	707	178	95	239	130
Fachhochschulen													
OTH Amberg-Weiden	L	3 096	1 125	640	245	1 032	377	394	118	175	51	196	57
HaW Ansbach	L	3 253	1 558	771	431	1 313	696	289	141	58	28	84	42
TH Aschaffenburg	L	3 061	1 174	605	235	945	358	270	107	51	22	59	26
HaW Augsburg	L	5 780	2 076	974	358	1 567	585	756	341	169	89	176	80
HaW Coburg	L	4 866	2 438	792	405	1 187	586	428	156	87	29	122	38
TH Deggendorf	L	5 442	2 126	980	385	1 467	531	2 357	614	879	225	998	248
HaW Hof	L	2 503	1 174	413	188	675	325	901	232	204	51	229	65
TH Ingolstadt	L	4 792	1 519	874	281	1 394	447	1 226	369	276	88	360	121
HaW Kempten	L	5 288	2 108	977	381	1 520	559	440	172	95	43	109	49
HaW Landshut	L	3 996	1 563	670	280	1 035	414	494	196	87	41	117	47
HaW München	L	15 932	6 230	2 339	908	3 916	1 503	2 612	1 092	416	195	510	233
HaW Neu-Ulm	L	3 682	1 835	535	268	793	368	396	204	61	29	88	40
TH Nürnberg	L	11 329	4 558	1 818	714	3 039	1 126	1 492	673	244	113	365	162
OTH Regensburg	L	10 017	4 119	1 350	528	2 319	906	986	382	154	65	206	82
TH Rosenheim.....	L	5 723	2 318	1 252	559	1 788	773	616	214	102	44	141	60
HaW Weihenstephan-Triesdorf	L	5 724	2 495	1 127	521	1 699	770	398	184	45	28	56	31
HaW Würzburg-Schweinfurt	L	7 229	3 291	1 193	537	1 895	841	1 768	561	573	176	652	210
Kath. Stiftungshochschule München	K	2 248	1 809	398	334	507	398	271	231	77	72	56	52
Evang. H Nürnberg	K	1 380	1 096	221	169	301	224	38	30	5	4	7	6
H f. Ökon. u. Managem. Essen (Augsb. , München, Nbg.)	P	8 809	4 863	817	501	1 561	876	1 142	678	126	82	194	117
Intern. H Erfurt (Bad Reichenh., München, Nbg.)	P	2 314	1 627	758	522	928	615	173	123	62	50	88	62
FH des Mittelstandes Bielefeld (Bamberg)	P	293	227	82	70	107	84	47	38	21	18	21	18
Wilhelm-Löhe-HaW Fürth	P	351	249	83	64	34	28	11	9	2	1	1	–
H für angew. Managem. Ismaning	P	3 414	1 606	646	292	1 000	468	232	107	60	21	73	27

Noch: **Tabelle 1. Studierende an den Hochschulen in Bayern im Wintersemester 2020/21**

Hochschulart Hochschule	Tr ¹⁾	Deutsche Studierende						Ausländische Studierende					
		i	w	darunter im 1.				i	w	darunter im 1.			
				HS		FS				HS		FS	
				i	w	i	w			i	w	i	w
Noch: Fachhochschulen													
Dt. H für Gesundh. und Sport Berlin (Ismaning)	P	462	245	92	41	110	47	44	22	13	7	13	7
H Fresenius Idstein (München).....	P	2 176	1 388	423	282	599	378	221	166	51	43	67	56
H Macromedia für a. W. Stuttgart (München)	P	681	435	148	98	211	133	162	104	43	31	51	34
ISM Dortmund (München)	P	566	299	82	46	152	85	170	97	50	25	64	34
Munich Business School München	P	249	98	28	15	61	31	330	194	65	38	69	40
HaW der Bayer. Wirtschaft München (HDBW)	P	469	132	74	23	124	33	66	24	14	5	19	7
Intern. H SDI München	P	103	85	13	9	35	26	182	144	52	43	57	53
Mediadesign H Berlin (München)	P	245	147	31	20	51	26	26	18	5	3	5	3
IB-H Berlin (München)	P	50	40	14	13	14	13	2	2	1	1	1	1
Fachhochschulen zusammen	P	125 523	56 053	21 220	9 723	33 379	14 630	18 940	7 743	4 323	1 761	5 254	2 108
Verwaltungsfachhochschulen													
H für den öffentlichen Dienst in Bayern zusammen	L	5 579	2 955	1 407	754	1 855	955	22	16	1	–	4	3
Insgesamt													
Hochschulen insgesamt		343 661	172 509	52 781	27 534	92 625	46 643	61 039	28 907	13 478	6 317	17 584	8 214

¹⁾ Träger der Hochschule (L = Land, B = Bund, K = Kirchlich, P = Privat).

Tabelle 2. Studierende an den Hochschulen in Bayern seit Wintersemester 2004 nach Hochschularten

Winter- semester		Studierende der						darunter in	
		Universitäten		Phil.-Theol. Hoch- schulen	Kunst- hoch- schulen	Fach- hoch- schulen ¹⁾	Hoch- schulen insge- samt	wissen- schaftl.	Fach- hoch- schul-
		Studiengänge						Studiengängen	
2004	insgesamt	171 529	1 984	656	3 485	71 477	249 131	172 185	73 461
	weiblich	91 247	1 117	307	1 960	27 229	121 860	91 554	28 346
2005	insgesamt	173 751	1 858	633	3 443	72 813	252 498	174 384	74 671
	weiblich	93 302	1 015	281	1 934	27 160	123 692	93 583	28 175
2006	insgesamt	177 883	1 743	642	3 297	74 333	257 898	178 525	76 076
	weiblich	95 789	902	285	1 863	27 409	126 248	96 074	28 311
2007	insgesamt	172 835	1 688	610	3 149	75 084	253 366	173 445	76 772
	weiblich	92 987	754	279	1 814	27 728	123 562	93 266	28 482
2008	insgesamt	172 512	1 553	608	3 303	80 863	258 839	173 120	82 416
	weiblich	92 681	558	261	1 880	30 674	126 054	92 942	31 232
2009	insgesamt	178 967	1 420	645	3 275	88 359	272 666	179 612	89 779
	weiblich	96 653	482	279	1 874	33 919	133 207	96 932	34 401
2010	insgesamt	187 865	1 405	586	3 299	94 277	287 432	188 451	95 682
	weiblich	101 701	510	236	1 877	36 368	140 692	101 937	36 878
2011	insgesamt	209 727	1 424	558	3 457	105 152	320 318	210 285	106 576
	weiblich	110 753	532	240	1 953	40 765	154 243	110 993	41 297
2012	insgesamt	214 586	1 459	535	3 542	112 642	332 764	215 121	114 101
	weiblich	113 156	655	223	1 967	44 757	160 758	113 379	45 412
2013	insgesamt	229 743	1 477	556	3 679	120 460	355 915	230 299	121 937
	weiblich	120 639	675	229	2 021	48 368	171 932	120 868	49 043
2014	insgesamt	236 423	1 539	528	3 703	126 065	368 258	236 951	127 604
	weiblich	124 007	704	204	2 030	51 617	178 562	124 211	52 321
2015	insgesamt	241 010	1 605	518	3 680	129 675	376 488	241 528	131 280
	weiblich	125 931	712	214	2 008	53 969	182 834	126 145	54 681
2016	insgesamt	241 757	1 662	473	3 545	130 883	378 320	242 230	132 545
	weiblich	125 896	726	193	1 891	55 373	184 079	126 089	56 099
2017	insgesamt	243 515	1 755	510	3 583	139 530	388 893	244 025	141 285
	weiblich	126 863	746	232	1 926	60 859	190 626	127 095	61 605
2018	insgesamt	242 384	1 738	520	3 603	144 052	392 297	242 904	145 790
	weiblich	127 292	697	250	1 921	63 664	193 824	127 542	64 361
2019	insgesamt	243 426	1 789	532	3 498	144 862	394 107	243 958	146 651
	weiblich	128 571	684	250	1 902	64 711	196 118	128 821	65 395
2020	insgesamt	248 698	1 694	569	3 675	150 064	404 700	249 267	151 758
	weiblich	131 741	618	275	2 015	66 767	201 416	132 016	67 385

¹⁾ Einschließlich Verwaltungsfachhochschulen.

**Tabelle 3.1 Deutsche und ausländische Studierende
im Wintersemester 2020/21 nach**

Lfd. Nr.	Fächergruppe	Deutsche und ausländische Studierende					
		Insgesamt		darunter im 1.			
				Hochschulsemester		Fachsemester	
		i	w	i	w	i	w
U Augsburg							
1	Zusammen	20 060	11 416	3 365	2 012	5 428	3 123
2	Geisteswissenschaften	4 974	3 647	837	604	1 335	936
3	Sport	147	83	18	14	37	25
4	Rechts-, Wirtschafts- und Sozialwissenschaften	9 418	5 261	1 508	887	2 374	1 375
5	Mathematik, Naturwissenschaften	2 682	1 274	484	272	780	409
6	Humanmedizin/Gesundheitswissenschaften	175	113	65	43	91	59
7	Ingenieurwissenschaften	1 767	412	289	72	552	137
8	Kunst, Kunstwissenschaft	897	626	164	120	259	182
U Bamberg							
9	Zusammen	12 435	7 479	1 509	1 001	3 252	2 024
10	Geisteswissenschaften	3 046	2 160	499	385	852	627
11	Rechts-, Wirtschafts- und Sozialwissenschaften	6 440	4 187	766	517	1 683	1 094
12	Mathematik, Naturwissenschaften	469	272	65	44	153	92
13	Ingenieurwissenschaften	2 286	713	160	38	518	174
14	Kunst, Kunstwissenschaft	194	147	19	17	46	37
U Bayreuth							
15	Zusammen	13 166	6 042	1 994	953	3 361	1 558
16	Geisteswissenschaften	1 870	1 031	294	172	437	253
17	Sport	170	54	18	5	45	14
18	Rechts-, Wirtschafts- und Sozialwissenschaften	6 389	2 873	982	450	1 587	704
19	Mathematik, Naturwissenschaften	2 828	1 395	479	244	811	399
20	Humanmedizin/Gesundheitswissenschaften	352	231	18	13	76	49
21	Agrar-, Forst- und Ernährungswissenschaften, Veterinärmedizin	89	78	–	–	27	21
22	Ingenieurwissenschaften	1 306	271	175	47	332	87
23	Kunst, Kunstwissenschaft	162	109	28	22	46	31
U Erlangen-Nürnberg							
24	Zusammen	38 287	19 337	5 303	2 881	10 417	5 375
25	Geisteswissenschaften	4 313	2 990	800	565	1 362	925
26	Sport	280	149	35	25	62	40
27	Rechts-, Wirtschafts- und Sozialwissenschaften	12 718	7 272	1 721	1 005	3 859	2 166
28	Mathematik, Naturwissenschaften	5 964	3 132	1 126	655	1 924	1 018
29	Humanmedizin/Gesundheitswissenschaften	3 982	2 574	289	199	513	367
30	Ingenieurwissenschaften	10 278	2 627	1 226	347	2 484	694
31	Kunst, Kunstwissenschaft	752	593	106	85	213	165
U München							
32	Zusammen	51 506	31 321	7 943	5 001	14 163	8 673
33	Geisteswissenschaften	13 119	8 624	2 215	1 476	4 390	2 864
34	Rechts-, Wirtschafts- und Sozialwissenschaften	15 441	9 705	2 350	1 495	4 112	2 578
35	Mathematik, Naturwissenschaften	9 838	4 928	1 679	922	2 869	1 462
36	Humanmedizin/Gesundheitswissenschaften	6 818	4 431	873	572	1 271	852
37	Agrar-, Forst- und Ernährungswissenschaften, Veterinärmedizin	1 842	1 592	261	228	344	292
38	Ingenieurwissenschaften	3 202	1 073	326	123	725	273
39	Kunst, Kunstwissenschaft	1 246	968	239	185	452	352
TU München							
40	Zusammen	44 281	16 078	7 484	2 697	13 329	4 893
41	Geisteswissenschaften	4	1	–	–	–	–
42	Sport	1 232	598	213	117	363	189
43	Rechts-, Wirtschafts- und Sozialwissenschaften	6 137	2 451	1 057	422	1 934	747

**bzw. Studienanfänger/-innen in Bayern
Fächergruppen und Hochschulen**

Deutsche Studierende						Ausländische Studierende						
zusammen		darunter im 1.				zusammen		darunter im 1.				
		Hochschulsemester		Fachsemester				Hochschulsemester		Fachsemester		
i	w	i	w	i	w	i	w	i	w	i	w	
U Augsburg												
18 391	10 364	3 066	1 819	4 978	2 838	1 669	1 052	299	193	450	285	1
4 555	3 330	778	561	1 234	866	419	317	59	43	101	70	2
146	83	18	14	37	25	1	–	–	–	–	–	3
8 700	4 781	1 363	788	2 177	1 238	718	480	145	99	197	137	4
2 521	1 183	444	245	721	372	161	91	40	27	59	37	5
166	107	62	40	86	56	9	6	3	3	5	3	6
1 536	333	251	61	491	117	231	79	38	11	61	20	7
767	547	150	110	232	164	130	79	14	10	27	18	8
U Bamberg												
10 868	6 600	1 244	849	2 860	1 804	1 567	879	265	152	392	220	9
2 602	1 845	398	310	724	534	444	315	101	75	128	93	10
5 892	3 828	670	461	1 535	1 004	548	359	96	56	148	90	11
452	262	59	40	145	87	17	10	6	4	8	5	12
1 741	528	99	21	412	142	545	185	61	17	106	32	13
181	137	18	17	44	37	13	10	1	–	2	–	14
U Bayreuth												
11 482	5 086	1 660	758	2 966	1 333	1 684	956	334	195	395	225	15
1 327	675	163	90	304	170	543	356	131	82	133	83	16
163	53	18	5	43	14	7	1	–	–	2	–	17
5 840	2 516	892	391	1 466	625	549	357	90	59	121	79	18
2 483	1 225	405	204	724	352	345	170	74	40	87	47	19
339	223	17	12	74	47	13	8	1	1	2	2	20
87	76	–	–	26	20	2	2	–	–	1	1	21
1 089	215	139	36	285	76	217	56	36	11	47	11	22
154	103	26	20	44	29	8	6	2	2	2	2	23
U Erlangen-Nürnberg												
32 883	16 669	4 242	2 351	8 949	4 653	5 404	2 668	1 061	530	1 468	722	24
3 909	2 671	698	487	1 225	822	404	319	102	78	137	103	25
248	126	24	16	51	31	32	23	11	9	11	9	26
11 376	6 409	1 419	831	3 443	1 925	1 342	863	302	174	416	241	27
5 302	2 759	974	567	1 707	901	662	373	152	88	217	117	28
3 572	2 348	243	174	455	336	410	226	46	25	58	31	29
7 787	1 816	783	196	1 871	486	2 491	811	443	151	613	208	30
689	540	101	80	197	152	63	53	5	5	16	13	31
U München												
42 322	25 593	6 259	3 954	11 729	7 149	9 184	5 728	1 684	1 047	2 434	1 524	32
11 140	7 214	1 904	1 256	3 795	2 444	1 979	1 410	311	220	595	420	33
13 315	8 267	1 871	1 170	3 477	2 143	2 126	1 438	479	325	635	435	34
7 605	3 737	1 203	665	2 233	1 125	2 233	1 191	476	257	636	337	35
5 131	3 347	629	415	974	662	1 687	1 084	244	157	297	190	36
1 686	1 459	234	208	313	269	156	133	27	20	31	23	37
2 366	739	205	76	530	189	836	334	121	47	195	84	38
1 079	830	213	164	407	317	167	138	26	21	45	35	39
TU München												
29 231	10 575	3 745	1 304	8 358	3 044	15 050	5 503	3 739	1 393	4 971	1 849	40
4	1	–	–	–	–	–	–	–	–	–	–	41
1 114	551	176	98	318	168	118	47	37	19	45	21	42
3 670	1 262	364	109	1 012	344	2 467	1 189	693	313	922	403	43

**Noch: Tabelle 3.1 Deutsche und ausländische Studierende
im Wintersemester 2020/21 nach**

Lfd. Nr.	Fächergruppe	Deutsche und ausländische Studierende					
		Insgesamt		darunter im 1.			
				Hochschulsemester		Fachsemester	
		i	w	i	w	i	w
Noch: TU München							
44	Mathematik, Naturwissenschaften	7 099	2 887	1 329	554	2 376	980
45	Humanmedizin/Gesundheitswissenschaften	3 561	2 561	296	260	781	605
46	Agrar-, Forst- und Ernährungswissenschaften, Veterinärmedizin	3 384	1 869	593	338	1 123	633
47	Ingenieurwissenschaften	22 859	5 706	3 996	1 006	6 752	1 739
48	Kunst, Kunstwissenschaft	5	5	–	–	–	–
H für Politik München							
49	Zusammen	570	268	105	56	206	101
50	Rechts-, Wirtschafts- und Sozialwissenschaften	570	268	105	56	206	101
U Passau							
51	Zusammen	12 627	7 460	2 023	1 291	3 100	1 904
52	Geisteswissenschaften	4 048	3 148	626	510	942	738
53	Sport	78	39	7	4	14	7
54	Rechts-, Wirtschafts- und Sozialwissenschaften	5 140	2 573	871	473	1 309	692
55	Mathematik, Naturwissenschaften	678	400	122	73	186	110
56	Ingenieurwissenschaften	2 596	1 221	390	224	641	349
57	Kunst, Kunstwissenschaft	87	79	7	7	8	8
U Regensburg							
58	Zusammen	20 987	12 525	3 291	2 072	5 612	3 387
59	Geisteswissenschaften	5 974	4 082	1 010	743	1 638	1 153
60	Sport	673	370	107	59	200	103
61	Rechts-, Wirtschafts- und Sozialwissenschaften	6 153	3 613	944	556	1 749	1 034
62	Mathematik, Naturwissenschaften	4 844	2 545	885	516	1 451	789
63	Humanmedizin/Gesundheitswissenschaften	2 151	1 398	220	149	297	200
64	Ingenieurwissenschaften	837	245	84	17	198	45
65	Kunst, Kunstwissenschaft	355	272	41	32	79	63
U Würzburg							
66	Zusammen	27 884	16 588	4 208	2 716	7 307	4 434
67	Geisteswissenschaften	5 901	4 045	908	681	1 622	1 147
68	Sport	247	148	40	29	68	44
69	Rechts-, Wirtschafts- und Sozialwissenschaften	9 064	5 945	1 551	1 072	2 548	1 680
70	Mathematik, Naturwissenschaften	6 667	3 537	1 024	635	1 843	1 054
71	Humanmedizin/Gesundheitswissenschaften	3 388	2 210	197	143	357	245
72	Ingenieurwissenschaften	2 142	417	326	58	659	130
73	Kunst, Kunstwissenschaft	361	221	52	37	96	69
74	Außerhalb der Studienbereichsgliederung/Sonstige Fächer	114	65	110	61	114	65
Kath. U Eichstätt-Ingolstadt							
75	Zusammen	4 814	3 185	826	543	1 568	1 012
76	Geisteswissenschaften	1 419	960	365	239	507	322
77	Rechts-, Wirtschafts- und Sozialwissenschaften	2 607	1 705	330	215	812	529
78	Mathematik, Naturwissenschaften	561	359	104	69	197	123
79	Humanmedizin/Gesundheitswissenschaften	27	24	–	–	–	–
80	Ingenieurwissenschaften	15	5	–	–	–	–
81	Kunst, Kunstwissenschaft	185	132	27	20	52	38
U der Bundeswehr München							
82	Zusammen	3 775	660	806	144	1 060	180
83	Sport	224	36	35	6	55	11
84	Rechts-, Wirtschafts- und Sozialwissenschaften	1 718	447	345	93	457	117
85	Ingenieurwissenschaften	1 833	177	426	45	548	52

bzw. Studienanfänger/-innen in Bayern
Fächergruppen und Hochschulen

Deutsche Studierende						Ausländische Studierende						
zusammen		darunter im 1.				zusammen		darunter im 1.				
		Hochschulsemester		Fachsemester				Hochschulsemester		Fachsemester		
i	w	i	w	i	w	i	w	i	w	i	w	
Noch: TU München												
5 251	2 082	795	315	1 659	651	1 848	805	534	239	717	329	44
3 047	2 209	233	209	663	514	514	352	63	51	118	91	45
2 564	1 369	361	188	832	450	820	500	232	150	291	183	46
13 576	3 096	1 816	385	3 874	917	9 283	2 610	2 180	621	2 878	822	47
5	5	–	–	–	–	–	–	–	–	–	–	48
H für Politik München												
365	164	38	18	110	50	205	104	67	38	96	51	49
365	164	38	18	110	50	205	104	67	38	96	51	50
U Passau												
10 942	6 596	1 662	1 085	2 645	1 653	1 685	864	361	206	455	251	51
3 690	2 873	540	447	834	657	358	275	86	63	108	81	52
77	38	7	4	14	7	1	1	–	–	–	–	53
4 558	2 243	701	376	1 096	577	582	330	170	97	213	115	54
643	380	113	68	174	102	35	20	9	5	12	8	55
1 889	985	294	183	519	302	707	236	96	41	122	47	56
85	77	7	7	8	8	2	2	–	–	–	–	57
U Regensburg												
19 504	11 560	2 932	1 831	5 219	3 130	1 483	965	359	241	393	257	58
5 411	3 671	833	608	1 471	1 032	563	411	177	135	167	121	59
660	363	107	59	197	101	13	7	–	–	3	2	60
5 839	3 399	871	511	1 670	983	314	214	73	45	79	51	61
4 495	2 366	799	470	1 344	730	349	179	86	46	107	59	62
1 977	1 283	208	138	281	185	174	115	12	11	16	15	63
784	218	75	14	180	38	53	27	9	3	18	7	64
338	260	39	31	76	61	17	12	2	1	3	2	65
U Würzburg												
25 574	15 229	3 662	2 391	6 613	4 032	2 310	1 359	546	325	694	402	66
5 387	3 674	810	615	1 491	1 059	514	371	98	66	131	88	67
243	146	39	28	67	43	4	2	1	1	1	1	68
8 477	5 574	1 343	934	2 290	1 511	587	371	208	138	258	169	69
6 005	3 161	916	559	1 698	960	662	376	108	76	145	94	70
3 094	2 037	165	122	321	223	294	173	32	21	36	22	71
1 913	368	232	40	543	109	229	49	94	18	116	21	72
343	206	49	34	91	64	18	15	3	3	5	5	73
112	63	108	59	112	63	2	2	2	2	2	2	74
Kath. U Eichstätt-Ingolstadt												
4 265	2 849	593	404	1 270	832	549	336	233	139	298	180	75
1 115	804	169	126	295	203	304	156	196	113	212	119	76
2 394	1 549	297	192	737	476	213	156	33	23	75	53	77
538	341	100	66	190	117	23	18	4	3	7	6	78
27	24	–	–	–	–	–	–	–	–	–	–	79
12	3	–	–	–	–	3	2	–	–	–	–	80
179	128	27	20	48	36	6	4	–	–	4	2	81
U der Bundeswehr München												
3 720	653	783	143	1 035	178	55	7	23	1	25	2	82
224	36	35	6	55	11	–	–	–	–	–	–	83
1 692	441	334	92	445	115	26	6	11	1	12	2	84
1 804	176	414	45	535	52	29	1	12	–	13	–	85

**Noch: Tabelle 3.1 Deutsche und ausländische Studierende
im Wintersemester 2020/21 nach**

Lfd. Nr.	Fächergruppe	Deutsche und ausländische Studierende					
		Insgesamt		darunter im 1.			
				Hochschulsemester		Fachsemester	
		i	w	i	w	i	w
H für Philosophie München (rk)							
86	Zusammen	436	213	60	33	179	89
87	Geisteswissenschaften	436	213	60	33	179	89
Augustana-Hochschule Neuendettelsau (ev)							
88	Zusammen	133	62	13	5	14	5
89	Geisteswissenschaften	133	62	13	5	14	5
H für Musik und Theater München							
90	Zusammen	1 267	655	167	83	262	131
91	Rechts-, Wirtschafts- und Sozialwissenschaften	46	37	3	2	16	14
92	Kunst, Kunstwissenschaft	1 221	618	164	81	246	117
Akademie der Bildenden Künste München							
93	Zusammen	744	461	55	38	112	83
94	Humanmedizin/Gesundheitswissenschaften	16	13	1	1	–	–
95	Ingenieurwissenschaften	86	69	12	10	36	31
96	Kunst, Kunstwissenschaft	642	379	42	27	76	52
H für Fernsehen und Film München							
97	Zusammen	349	174	19	10	58	31
98	Kunst, Kunstwissenschaft	349	174	19	10	58	31
H für Musik Nürnberg							
99	Zusammen	444	240	60	32	118	58
100	Kunst, Kunstwissenschaft	444	240	60	32	118	58
Akademie der Bildenden Künste Nürnberg							
101	Zusammen	301	188	29	19	66	41
102	Kunst, Kunstwissenschaft	301	188	29	19	66	41
H für Musik Würzburg							
103	Zusammen	415	215	24	13	60	37
104	Kunst, Kunstwissenschaft	415	215	24	13	60	37
H für evang. Kirchenmusik Bayreuth							
105	Zusammen	31	15	3	2	6	2
106	Kunst, Kunstwissenschaft	31	15	3	2	6	2
H für kath. Kirchenmusik und Musikpäd. Rgb.							
107	Zusammen	124	67	21	11	39	20
108	Kunst, Kunstwissenschaft	124	67	21	11	39	20
OTH Amberg-Weiden							
109	Zusammen	3 490	1 243	815	296	1 228	434
110	Geisteswissenschaften	94	44	13	7	18	8
111	Rechts-, Wirtschafts- und Sozialwissenschaften	1 289	610	338	150	531	227
112	Humanmedizin/Gesundheitswissenschaften	119	96	49	41	64	52
113	Ingenieurwissenschaften	1 988	493	415	98	615	147

bzw. Studienanfänger/-innen in Bayern
Fächergruppen und Hochschulen

Deutsche Studierende						Ausländische Studierende						
zusammen		darunter im 1.				zusammen		darunter im 1.				
		Hochschulsemester		Fachsemester				Hochschulsemester		Fachsemester		
i	w	i	w	i	w	i	w	i	w	i	w	
H für Philosophie München (rk)												
390	195	56	33	163	84	46	18	4	–	16	5	86
390	195	56	33	163	84	46	18	4	–	16	5	87
Augustana-Hochschule Neuendettelsau (ev)												
125	60	12	4	14	5	8	2	1	1	–	–	88
125	60	12	4	14	5	8	2	1	1	–	–	89
H für Musik und Theater München												
729	351	65	34	144	70	538	304	102	49	118	61	90
39	31	2	1	15	13	7	6	1	1	1	1	91
690	320	63	33	129	57	531	298	101	48	117	60	92
Akademie der Bildenden Künste München												
546	326	34	24	86	65	198	135	21	14	26	18	93
11	10	1	1	–	–	5	3	–	–	–	–	94
66	51	9	8	32	28	20	18	3	2	4	3	95
469	265	24	15	54	37	173	114	18	12	22	15	96
H für Fernsehen und Film München												
300	142	13	8	50	29	49	32	6	2	8	2	97
300	142	13	8	50	29	49	32	6	2	8	2	98
H für Musik Nürnberg												
248	127	22	9	62	27	196	113	38	23	56	31	99
248	127	22	9	62	27	196	113	38	23	56	31	100
Akademie der Bildenden Künste Nürnberg												
258	156	24	16	55	34	43	32	5	3	11	7	101
258	156	24	16	55	34	43	32	5	3	11	7	102
H für Musik Würzburg												
296	144	20	10	44	27	119	71	4	3	16	10	103
296	144	20	10	44	27	119	71	4	3	16	10	104
H für evang. Kirchenmusik Bayreuth												
23	10	3	2	5	2	8	5	–	–	1	–	105
23	10	3	2	5	2	8	5	–	–	1	–	106
H für kath. Kirchenmusik und Musikpäd. Rgb.												
97	52	19	10	36	19	27	15	2	1	3	1	107
97	52	19	10	36	19	27	15	2	1	3	1	108
OTH Amberg-Weiden												
3 096	1 125	640	245	1 032	377	394	118	175	51	196	57	109
85	39	12	7	16	7	9	5	1	–	2	1	110
1 034	524	191	106	374	180	255	86	147	44	157	47	111
115	94	47	39	61	50	4	2	2	2	3	2	112
1 862	468	390	93	581	140	126	25	25	5	34	7	113

**Noch: Tabelle 3.1 Deutsche und ausländische Studierende
im Wintersemester 2020/21 nach**

Lfd. Nr.	Fächergruppe	Deutsche und ausländische Studierende					
		Insgesamt		darunter im 1.			
				Hochschulsemester		Fachsemester	
		i	w	i	w	i	w
HaW Ansbach							
114	Zusammen	3 542	1 699	829	459	1 397	738
115	Rechts-, Wirtschafts- und Sozialwissenschaften	1 318	739	435	271	665	413
116	Mathematik, Naturwissenschaften	108	72	20	14	27	19
117	Humanmedizin/Gesundheitswissenschaften	19	14	7	5	19	14
118	Ingenieurwissenschaften	1 689	631	283	118	554	212
119	Kunst, Kunstwissenschaft	408	243	84	51	132	80
TH Aschaffenburg							
120	Zusammen	3 331	1 281	656	257	1 004	384
121	Rechts-, Wirtschafts- und Sozialwissenschaften	1 767	925	365	192	578	283
122	Ingenieurwissenschaften	1 564	356	291	65	426	101
HaW Augsburg							
123	Zusammen	6 536	2 417	1 143	447	1 743	665
124	Rechts-, Wirtschafts- und Sozialwissenschaften	1 635	963	345	205	483	280
125	Ingenieurwissenschaften	4 561	1 185	747	198	1 180	320
126	Kunst, Kunstwissenschaft	340	269	51	44	80	65
HaW Coburg							
127	Zusammen	5 294	2 594	879	434	1 309	624
128	Rechts-, Wirtschafts- und Sozialwissenschaften	2 076	1 379	309	209	447	287
129	Mathematik, Naturwissenschaften	251	177	52	41	77	59
130	Humanmedizin/Gesundheitswissenschaften	223	193	43	36	66	55
131	Ingenieurwissenschaften	2 564	730	452	130	678	196
132	Kunst, Kunstwissenschaft	180	115	23	18	41	27
TH Deggendorf							
133	Zusammen	7 799	2 740	1 859	610	2 465	779
134	Sport	381	218	101	54	128	61
135	Rechts-, Wirtschafts- und Sozialwissenschaften	1 998	1 157	397	216	530	275
136	Humanmedizin/Gesundheitswissenschaften	419	326	66	56	78	66
137	Ingenieurwissenschaften	5 001	1 039	1 295	284	1 729	377
HaW Hof							
138	Zusammen	3 404	1 406	617	239	904	390
139	Rechts-, Wirtschafts- und Sozialwissenschaften	1 734	988	297	172	482	284
140	Humanmedizin/Gesundheitswissenschaften	1	1	–	–	–	–
141	Ingenieurwissenschaften	1 484	275	288	42	379	74
142	Kunst, Kunstwissenschaft	185	142	32	25	43	32
TH Ingolstadt							
143	Zusammen	6 018	1 888	1 150	369	1 754	568
144	Rechts-, Wirtschafts- und Sozialwissenschaften	2 010	1 070	356	202	536	298
145	Ingenieurwissenschaften	4 008	818	794	167	1 218	270
HaW Kempten							
146	Zusammen	5 728	2 280	1 072	424	1 629	608
147	Rechts-, Wirtschafts- und Sozialwissenschaften	2 144	1 326	443	254	614	344
148	Humanmedizin/Gesundheitswissenschaften	581	470	100	77	153	119
149	Ingenieurwissenschaften	3 003	484	529	93	862	145

**bzw. Studienanfänger/-innen in Bayern
Fächergruppen und Hochschulen**

Deutsche Studierende						Ausländische Studierende						
zusammen		darunter im 1.				zusammen		darunter im 1.				
		Hochschulsemester		Fachsemester				Hochschulsemester		Fachsemester		
i	w	i	w	i	w	i	w	i	w	i	w	
HaW Ansbach												
3 253	1 558	771	431	1 313	696	289	141	58	28	84	42	114
1 180	661	403	255	620	388	138	78	32	16	45	25	115
102	67	17	12	23	16	6	5	3	2	4	3	116
19	14	7	5	19	14	–	–	–	–	–	–	117
1 552	579	261	109	521	200	137	52	22	9	33	12	118
400	237	83	50	130	78	8	6	1	1	2	2	119
TH Aschaffenburg												
3 061	1 174	605	235	945	358	270	107	51	22	59	26	120
1 652	864	344	180	550	269	115	61	21	12	28	14	121
1 409	310	261	55	395	89	155	46	30	10	31	12	122
HaW Augsburg												
5 780	2 076	974	358	1 567	585	756	341	169	89	176	80	123
1 410	805	277	162	427	249	225	158	68	43	56	31	124
4 058	1 027	654	160	1 066	277	503	158	93	38	114	43	125
312	244	43	36	74	59	28	25	8	8	6	6	126
HaW Coburg												
4 866	2 438	792	405	1 187	586	428	156	87	29	122	38	127
1 941	1 299	283	194	411	267	135	80	26	15	36	20	128
247	174	52	41	76	58	4	3	–	–	1	1	129
221	191	43	36	66	55	2	2	–	–	–	–	130
2 287	666	392	117	594	180	277	64	60	13	84	16	131
170	108	22	17	40	26	10	7	1	1	1	1	132
TH Deggendorf												
5 442	2 126	980	385	1 467	531	2 357	614	879	225	998	248	133
326	174	87	42	113	48	55	44	14	12	15	13	134
1 573	960	242	161	362	215	425	197	155	55	168	60	135
407	318	65	56	77	66	12	8	1	–	1	–	136
3 136	674	586	126	915	202	1 865	365	709	158	814	175	137
HaW Hof												
2 503	1 174	413	188	675	325	901	232	204	51	229	65	138
1 428	835	238	141	405	241	306	153	59	31	77	43	139
1	1	–	–	–	–	–	–	–	–	–	–	140
892	199	144	23	228	53	592	76	144	19	151	21	141
182	139	31	24	42	31	3	3	1	1	1	1	142
TH Ingolstadt												
4 792	1 519	874	281	1 394	447	1 226	369	276	88	360	121	143
1 752	904	303	166	463	247	258	166	53	36	73	51	144
3 040	615	571	115	931	200	968	203	223	52	287	70	145
HaW Kempten												
5 288	2 108	977	381	1 520	559	440	172	95	43	109	49	146
1 985	1 236	404	228	569	315	159	90	39	26	45	29	147
557	449	92	69	144	110	24	21	8	8	9	9	148
2 746	423	481	84	807	134	257	61	48	9	55	11	149

**Noch: Tabelle 3.1 Deutsche und ausländische Studierende
im Wintersemester 2020/21 nach**

Lfd. Nr.	Fächergruppe	Deutsche und ausländische Studierende					
		Insgesamt		darunter im 1.			
				Hochschulsemester		Fachsemester	
		i	w	i	w	i	w
HaW Landshut							
150	Zusammen	4 490	1 759	757	321	1 152	461
151	Geisteswissenschaften	88	80	14	13	23	21
152	Rechts-, Wirtschafts- und Sozialwissenschaften	1 668	1 116	307	208	441	292
153	Humanmedizin/Gesundheitswissenschaften	11	11	10	10	11	11
154	Ingenieurwissenschaften	2 723	552	426	90	677	137
HaW München							
155	Zusammen	18 544	7 322	2 755	1 103	4 426	1 736
156	Rechts-, Wirtschafts- und Sozialwissenschaften	5 847	3 870	795	566	1 352	886
157	Mathematik, Naturwissenschaften	512	231	83	41	180	82
158	Humanmedizin/Gesundheitswissenschaften	337	298	2	2	52	50
159	Ingenieurwissenschaften	11 324	2 634	1 824	473	2 742	668
160	Kunst, Kunstwissenschaft	524	289	51	21	100	50
HaW Neu-Ulm							
161	Zusammen	4 078	2 039	596	297	881	408
162	Rechts-, Wirtschafts- und Sozialwissenschaften	1 844	808	240	103	382	156
163	Humanmedizin/Gesundheitswissenschaften	701	549	106	88	129	105
164	Ingenieurwissenschaften	1 533	682	250	106	370	147
TH Nürnberg							
165	Zusammen	12 821	5 231	2 062	827	3 404	1 288
166	Rechts-, Wirtschafts- und Sozialwissenschaften	4 935	3 117	743	483	1 244	738
167	Mathematik, Naturwissenschaften	649	238	112	48	203	75
168	Ingenieurwissenschaften	6 809	1 570	1 182	274	1 914	440
169	Kunst, Kunstwissenschaft	428	306	25	22	43	35
OTH Regensburg							
170	Zusammen	11 003	4 501	1 504	593	2 525	988
171	Rechts-, Wirtschafts- und Sozialwissenschaften	3 747	2 583	429	306	724	490
172	Mathematik, Naturwissenschaften	229	93	23	14	59	29
173	Humanmedizin/Gesundheitswissenschaften	389	302	60	46	92	71
174	Ingenieurwissenschaften	6 516	1 455	977	220	1 626	384
175	Kunst, Kunstwissenschaft	122	68	15	7	24	14
TH Rosenheim							
176	Zusammen	6 339	2 532	1 354	603	1 929	833
177	Rechts-, Wirtschafts- und Sozialwissenschaften	1 963	1 024	441	269	616	343
178	Mathematik, Naturwissenschaften	115	51	28	12	40	18
179	Humanmedizin/Gesundheitswissenschaften	669	502	171	118	207	141
180	Ingenieurwissenschaften	3 592	955	714	204	1 066	331
HaW Weihenstephan-Triesdorf							
181	Zusammen	6 122	2 679	1 172	549	1 755	801
182	Rechts-, Wirtschafts- und Sozialwissenschaften	115	44	2	1	50	20
183	Mathematik, Naturwissenschaften	342	184	76	36	124	63
184	Agrar-, Forst- und Ernährungswissenschaften, Veterinärmedizin	4 261	1 946	861	420	1 198	584
185	Ingenieurwissenschaften	1 404	505	233	92	383	134
HaW Würzburg-Schweinfurt							
186	Zusammen	8 997	3 852	1 766	713	2 547	1 051
187	Geisteswissenschaften	133	105	5	4	24	20
188	Rechts-, Wirtschafts- und Sozialwissenschaften	3 306	2 214	593	413	893	602

bzw. Studienanfänger/-innen in Bayern
Fächergruppen und Hochschulen

Deutsche Studierende						Ausländische Studierende						
zusammen		darunter im 1.				zusammen		darunter im 1.				
		Hochschulsemester		Fachsemester				Hochschulsemester		Fachsemester		
i	w	i	w	i	w	i	w	i	w	i	w	

HaW Landshut

3 996	1 563	670	280	1 035	414	494	196	87	41	117	47	150
85	77	13	12	22	20	3	3	1	1	1	1	151
1 530	1 034	283	189	412	271	138	82	24	19	29	21	152
11	11	10	10	11	11	–	–	–	–	–	–	153
2 370	441	364	69	590	112	353	111	62	21	87	25	154

HaW München

15 932	6 230	2 339	908	3 916	1 503	2 612	1 092	416	195	510	233	155
5 149	3 386	669	476	1 204	779	698	484	126	90	148	107	156
446	203	74	36	158	71	66	28	9	5	22	11	157
318	281	–	–	50	48	19	17	2	2	2	2	158
9 550	2 107	1 548	378	2 408	559	1 774	527	276	95	334	109	159
469	253	48	18	96	46	55	36	3	3	4	4	160

HaW Neu-Ulm

3 682	1 835	535	268	793	368	396	204	61	29	88	40	161
1 707	732	217	88	347	137	137	76	23	15	35	19	162
634	492	100	82	117	94	67	57	6	6	12	11	163
1 341	611	218	98	329	137	192	71	32	8	41	10	164

TH Nürnberg

11 329	4 558	1 818	714	3 039	1 126	1 492	673	244	113	365	162	165
4 358	2 758	647	423	1 112	651	577	359	96	60	132	87	166
598	214	104	43	188	69	51	24	8	5	15	6	167
5 973	1 298	1 045	229	1 699	374	836	272	137	45	215	66	168
400	288	22	19	40	32	28	18	3	3	3	3	169

OTH Regensburg

10 017	4 119	1 350	528	2 319	906	986	382	154	65	206	82	170
3 466	2 401	385	277	672	456	281	182	44	29	52	34	171
206	83	22	13	58	28	23	10	1	1	1	1	172
374	291	57	43	85	66	15	11	3	3	7	5	173
5 859	1 279	873	188	1 482	342	657	176	104	32	144	42	174
112	65	13	7	22	14	10	3	2	–	2	–	175

TH Rosenheim

5 723	2 318	1 252	559	1 788	773	616	214	102	44	141	60	176
1 845	962	411	257	582	331	118	62	30	12	34	12	177
101	42	27	11	39	17	14	9	1	1	1	1	178
613	465	156	110	189	131	56	37	15	8	18	10	179
3 164	849	658	181	978	294	428	106	56	23	88	37	180

HaW Weihenstephan-Triesdorf

5 724	2 495	1 127	521	1 699	770	398	184	45	28	56	31	181
110	42	1	1	48	20	5	2	1	–	2	–	182
315	167	68	32	112	56	27	17	8	4	12	7	183
3 964	1 814	832	401	1 169	568	297	132	29	19	29	16	184
1 335	472	226	87	370	126	69	33	7	5	13	8	185

HaW Würzburg-Schweinfurt

7 229	3 291	1 193	537	1 895	841	1 768	561	573	176	652	210	186
119	95	–	–	18	15	14	10	5	4	6	5	187
3 012	2 038	506	359	793	536	294	176	87	54	100	66	188

**Noch: Tabelle 3.1 Deutsche und ausländische Studierende
im Wintersemester 2020/21 nach**

Lfd. Nr.	Fächergruppe	Deutsche und ausländische Studierende					
		Insgesamt		darunter im 1.			
				Hochschulsemester		Fachsemester	
		i	w	i	w	i	w
Noch: HaW Würzburg-Schweinfurt							
189	Mathematik, Naturwissenschaften	46	13	7	2	19	4
190	Humanmedizin/Gesundheitswissenschaften	154	125	25	22	32	29
191	Ingenieurwissenschaften	5 025	1 144	1 094	238	1 506	336
192	Kunst, Kunstwissenschaft	332	250	41	33	72	59
193	Außerhalb der Studienbereichsgliederung/Sonstige Fächer	1	1	1	1	1	1
Kath. Stiftungshochschule München							
194	Zusammen	2 519	2 040	475	406	563	450
195	Geisteswissenschaften	90	68	14	12	19	14
196	Rechts-, Wirtschafts- und Sozialwissenschaften	1 930	1 556	386	329	448	353
197	Humanmedizin/Gesundheitswissenschaften	499	416	75	65	96	83
Evang. H Nürnberg							
198	Zusammen	1 418	1 126	226	173	308	230
199	Geisteswissenschaften	138	88	31	12	41	20
200	Rechts-, Wirtschafts- und Sozialwissenschaften	877	710	152	125	210	165
201	Humanmedizin/Gesundheitswissenschaften	403	328	43	36	57	45
H für Ökon. U. Managem. Essen (Augsb., München und Nbg.)							
202	Zusammen	9 951	5 541	943	583	1 755	993
203	Rechts-, Wirtschafts- und Sozialwissenschaften	8 081	4 749	772	520	1 403	878
204	Humanmedizin/Gesundheitswissenschaften	609	518	47	44	61	54
205	Ingenieurwissenschaften	1 261	274	124	19	291	61
Intern. H Erfurt (Bad Reichenh., München, Nbg.)							
206	Zusammen	2 487	1 750	820	572	1 016	677
207	Rechts-, Wirtschafts- und Sozialwissenschaften	2 092	1 516	636	468	781	548
208	Humanmedizin/Gesundheitswissenschaften	148	134	57	53	66	60
209	Ingenieurwissenschaften	167	50	97	33	122	39
210	Kunst, Kunstwissenschaft	80	50	30	18	47	30
FH des Mittelstandes Bielefeld (Bamberg)							
211	Zusammen	340	265	103	88	128	102
212	Sport	33	24	5	4	9	6
213	Rechts-, Wirtschafts- und Sozialwissenschaften	186	147	62	54	78	63
214	Humanmedizin/Gesundheitswissenschaften	118	91	36	30	41	33
215	Agrar-, Forst- und Ernährungswissenschaften, Veterinärmedizin	3	3	–	–	–	–
Wilhelm Löhe HaW Fürth							
216	Zusammen	362	258	85	65	35	28
217	Rechts-, Wirtschafts- und Sozialwissenschaften	227	155	66	48	3	2
218	Humanmedizin/Gesundheitswissenschaften	135	103	19	17	32	26
H für angew. Managem. Ismaning							
219	Zusammen	3 646	1 713	706	313	1 073	495
220	Rechts-, Wirtschafts- und Sozialwissenschaften	3 646	1 713	706	313	1 073	495
Dt. H für Gesundh. u. Sport Berlin (Ismaning)							
221	Zusammen	506	267	105	48	123	54
222	Sport	266	85	61	13	78	18
223	Rechts-, Wirtschafts- und Sozialwissenschaften	223	176	44	35	45	36
224	Humanmedizin/Gesundheitswissenschaften	17	6	–	–	–	–

bzw. Studienanfänger/-innen in Bayern
Fächergruppen und Hochschulen

Deutsche Studierende						Ausländische Studierende						
zusammen		darunter im 1.				zusammen		darunter im 1.				
		Hochschulsemester		Fachsemester				Hochschulsemester		Fachsemester		
i	w	i	w	i	w	i	w	i	w	i	w	

Noch: HaW Würzburg-Schweinfurt

44	12	5	1	17	3	2	1	2	1	2	1	189
150	121	24	21	31	28	4	4	1	1	1	1	190
3 590	791	622	128	971	207	1 435	353	472	110	535	129	191
314	234	36	28	65	52	18	16	5	5	7	7	192
–	–	–	–	–	–	1	1	1	1	1	1	193

Kath. Stiftungshochschule München

2 248	1 809	398	334	507	398	271	231	77	72	56	52	194
84	63	13	11	18	13	6	5	1	1	1	1	195
1 705	1 364	318	266	403	312	225	192	68	63	45	41	196
459	382	67	57	86	73	40	34	8	8	10	10	197

Evang. H Nürnberg

1 380	1 096	221	169	301	224	38	30	5	4	7	6	198
137	87	31	12	40	19	1	1	–	–	1	1	199
855	693	148	122	205	161	22	17	4	3	5	4	200
388	316	42	35	56	44	15	12	1	1	1	1	201

H für Ökon. U. Managem. Essen (Augsb., München und Nbg.)

8 809	4 863	817	501	1 561	876	1 142	678	126	82	194	117	202
7 142	4 180	668	448	1 248	776	939	569	104	72	155	102	203
531	450	43	40	56	49	78	68	4	4	5	5	204
1 136	233	106	13	257	51	125	41	18	6	34	10	205

Intern. H Erfurt (Bad Reichenh., München, Nbg.)

2 314	1 627	758	522	928	615	173	123	62	50	88	62	206
1 955	1 412	591	430	720	502	137	104	45	38	61	46	207
138	127	52	48	60	55	10	7	5	5	6	5	208
149	44	88	29	107	33	18	6	9	4	15	6	209
72	44	27	15	41	25	8	6	3	3	6	5	210

FH des Mittelstandes Bielefeld (Bamberg)

293	227	82	70	107	84	47	38	21	18	21	18	211
33	24	5	4	9	6	–	–	–	–	–	–	212
179	142	58	50	74	59	7	5	4	4	4	4	213
78	58	19	16	24	19	40	33	17	14	17	14	214
3	3	–	–	–	–	–	–	–	–	–	–	215

Wilhelm Löhe HaW Fürth

351	249	83	64	34	28	11	9	2	1	1	–	216
223	151	65	47	3	2	4	4	1	1	–	–	217
128	98	18	17	31	26	7	5	1	–	1	–	218

H für angew. Managem. Ismaning

3 414	1 606	646	292	1 000	468	232	107	60	21	73	27	219
3 414	1 606	646	292	1 000	468	232	107	60	21	73	27	220

Dt. H für Gesundh. u. Sport Berlin (Ismaning)

462	245	92	41	110	47	44	22	13	7	13	7	221
240	81	53	11	70	16	26	4	8	2	8	2	222
205	158	39	30	40	31	18	18	5	5	5	5	223
17	6	–	–	–	–	–	–	–	–	–	–	224

**Noch: Tabelle 3.1 Deutsche und ausländische Studierende
im Wintersemester 2020/21 nach**

Lfd. Nr.	Fächergruppe	Deutsche und ausländische Studierende					
		Insgesamt		darunter im 1.			
				Hochschulsemester		Fachsemester	
		i	w	i	w	i	w
H Fresenius Idstein (München)							
225	Zusammen	2 397	1 554	474	325	666	434
226	Sport	33	22	24	17	33	22
227	Rechts-, Wirtschafts- und Sozialwissenschaften	1 705	1 035	301	184	480	287
228	Humanmedizin/Gesundheitswissenschaften	320	232	74	63	63	52
229	Kunst, Kunstwissenschaft	339	265	75	61	90	73
H Macromedia für a. W. Stuttgart (München)							
230	Zusammen	843	539	191	129	262	167
231	Rechts-, Wirtschafts- und Sozialwissenschaften	594	396	116	83	171	115
232	Kunst, Kunstwissenschaft	249	143	75	46	91	52
ISM Dortmund (München)							
233	Zusammen	736	396	132	71	216	119
234	Rechts-, Wirtschafts- und Sozialwissenschaften	715	389	125	70	201	114
235	Ingenieurwissenschaften	21	7	7	1	15	5
Munich Business School							
236	Zusammen	579	292	93	53	130	71
237	Rechts-, Wirtschafts- und Sozialwissenschaften	579	292	93	53	130	71
HaW der Bayer. Wirtschaft München (HDBW)							
238	Zusammen	535	156	88	28	143	40
239	Rechts-, Wirtschafts- und Sozialwissenschaften	309	116	59	19	84	27
240	Ingenieurwissenschaften	226	40	29	9	59	13
Intern. H SDI München							
241	Zusammen	285	229	65	52	92	79
242	Geisteswissenschaften	257	207	47	39	64	57
243	Rechts-, Wirtschafts- und Sozialwissenschaften	28	22	18	13	28	22
Mediadesign H Berlin (München)							
244	Zusammen	271	165	36	23	56	29
245	Rechts-, Wirtschafts- und Sozialwissenschaften	18	14	–	–	–	–
246	Ingenieurwissenschaften	70	25	13	5	20	6
247	Kunst, Kunstwissenschaft	183	126	23	18	36	23
IB-H Berlin (München)							
248	Zusammen	52	42	15	14	15	14
249	Humanmedizin/Gesundheitswissenschaften	35	31	15	14	15	14
250	Ingenieurwissenschaften	17	11	–	–	–	–
H für den öffentlichen Dienst in Bayern							
251	Zusammen	5 601	2 971	1 408	754	1 859	958
252	Rechts-, Wirtschafts- und Sozialwissenschaften	5 601	2 971	1 408	754	1 859	958

**bzw. Studienanfänger/-innen in Bayern
Fächergruppen und Hochschulen**

Deutsche Studierende						Ausländische Studierende						
zusammen		darunter im 1.				zusammen		darunter im 1.				
		Hochschulsemester		Fachsemester				Hochschulsemester		Fachsemester		
i	w	i	w	i	w	i	w	i	w	i	w	
H Fresenius Idstein (München)												
2 176	1 388	423	282	599	378	221	166	51	43	67	56	225
31	20	22	15	31	20	2	2	2	2	2	2	226
1 556	928	270	159	433	249	149	107	31	25	47	38	227
291	212	65	56	54	45	29	20	9	7	9	7	228
298	228	66	52	81	64	41	37	9	9	9	9	229
H Macromedia für a. W. Stuttgart (München)												
681	435	148	98	211	133	162	104	43	31	51	34	230
487	327	92	64	141	95	107	69	24	19	30	20	231
194	108	56	34	70	38	55	35	19	12	21	14	232
ISM Dortmund (München)												
566	299	82	46	152	85	170	97	50	25	64	34	233
555	295	81	46	145	82	160	94	44	24	56	32	234
11	4	1	–	7	3	10	3	6	1	8	2	235
Munich Business School												
249	98	28	15	61	31	330	194	65	38	69	40	236
249	98	28	15	61	31	330	194	65	38	69	40	237
HaW der Bayer. Wirtschaft München (HDBW)												
469	132	74	23	124	33	66	24	14	5	19	7	238
267	99	50	17	72	24	42	17	9	2	12	3	239
202	33	24	6	52	9	24	7	5	3	7	4	240
Intern. H SDI München												
103	85	13	9	35	26	182	144	52	43	57	53	241
90	77	2	2	22	18	167	130	45	37	42	39	242
13	8	11	7	13	8	15	14	7	6	15	14	243
Mediadesign H Berlin (München)												
245	147	31	20	51	26	26	18	5	3	5	3	244
16	12	–	–	–	–	2	2	–	–	–	–	245
64	23	11	4	18	5	6	2	2	1	2	1	246
165	112	20	16	33	21	18	14	3	2	3	2	247
IB-H Berlin (München)												
50	40	14	13	14	13	2	2	1	1	1	1	248
33	29	14	13	14	13	2	2	1	1	1	1	249
17	11	–	–	–	–	–	–	–	–	–	–	250
H für den öffentlichen Dienst in Bayern												
5 579	2 955	1 407	754	1 855	955	22	16	1	–	4	3	251
5 579	2 955	1 407	754	1 855	955	22	16	1	–	4	3	252

**Tabelle 3.2 Deutsche und ausländische Studierende
im Wintersemester 2020/21 nach**

Lfd. Nr.	Studienbereich	Deutsche und ausländische Studierende					
		Insgesamt		darunter im 1.			
				HS		FS	
		i	w	i	w	i	w
Universitäten							
1	Zusammen	250 392	132 359	38 857	21 367	68 803	36 664
	darunter						
2	Geisteswissenschaften allgemein	2 119	1 712	329	267	565	447
3	Katholische Theologie, -Religionslehre	2 599	1 567	408	260	697	439
4	Philosophie	2 763	1 279	423	197	892	408
5	Geschichte	4 916	2 556	883	495	1 525	820
6	Informations- und Bibliothekswissenschaften	425	384	50	44	129	114
7	Allgemeine und vergleichende Literatur- und Sprachwissenschaft	1 932	1 400	309	243	688	513
8	Altphilologie (klassische Philologie), Neugriechisch	695	370	114	61	193	102
9	Germanistik (Deutsch, germanische Sprachen ohne Anglistik)	11 467	9 131	1 903	1 555	3 123	2 463
10	Anglistik, Amerikanistik	8 910	6 252	1 685	1 201	2 548	1 771
11	Romanistik	1 580	1 218	315	254	491	381
12	Slawistik, Baltistik, Finno-Ugristik	304	198	63	47	101	63
13	Sonstige Sprach- und Kulturwissenschaften	1 804	1 085	395	238	788	455
14	Kulturwissenschaften i.e.S.	1 896	1 407	304	231	610	459
15	Medienwissenschaft	1 609	1 083	256	196	466	343
16	Sport, Sportwissenschaft	3 051	1 477	473	259	844	433
17	Politikwissenschaft	3 288	1 486	562	284	1 047	495
18	Sozialwissenschaften/Soziologie	6 360	3 886	1 009	676	1 979	1 262
19	Rechtswissenschaften	20 121	11 868	3 372	2 138	4 566	2 811
20	Verwaltungswissenschaften	834	345	103	58	176	92
21	Wirtschaftswissenschaften	33 040	14 832	5 134	2 242	10 174	4 521
22	Psychologie	4 930	4 026	581	485	1 367	1 131
23	Erziehungswissenschaften	8 643	6 964	1 089	913	2 093	1 711
24	Kommunikationswissenschaft/Publizistik	1 935	1 480	269	227	536	419
25	Mathematik, Naturwissenschaften allgemein	1 790	927	338	197	730	380
26	Mathematik	7 956	3 482	1 498	741	2 397	1 086
27	Physik, Astronomie	6 898	1 781	1 212	376	2 237	682
28	Chemie	6 748	3 226	1 112	603	1 963	993
29	Pharmazie	2 672	1 921	398	299	494	365
30	Biologie	8 703	5 706	1 690	1 173	2 797	1 856
31	Geowissenschaften (ohne Geographie)	1 447	643	230	101	435	183
32	Geographie	5 416	3 043	819	494	1 537	891
33	Gesundheitswissenschaften allgemein	2 142	1 739	297	262	668	558
34	Humanmedizin (ohne Zahnmedizin)	15 681	9 987	1 475	969	2 436	1 598
35	Zahnmedizin	2 631	1 816	186	148	282	221
36	Veterinärmedizin	1 842	1 592	261	228	344	292
37	Landespflege, Umweltgestaltung	896	620	197	126	311	204
38	Agrarwissenschaften, Lebensmittel- und Getränketechnologie	1 358	586	182	81	379	175
39	Ernährungs- und Haushaltswissenschaften	605	527	98	92	207	178
40	Ingenieurwesen allgemein	2 790	1 182	480	230	711	329
41	Maschinenbau/Verfahrenstechnik	9 853	2 429	1 408	341	2 676	665
42	Elektrotechnik und Informationstechnik	6 097	1 124	1 032	199	1 604	297
43	Verkehrstechnik, Nautik	1 358	253	236	52	367	80
44	Architektur, Innenarchitektur	1 573	890	242	151	518	318
45	Bauingenieurwesen	3 273	1 169	559	178	960	333
46	Vermessungswesen	397	152	81	26	145	47
47	Wirtschaftsingenieurwesen mit ingenieurwissenschaftlichem Schwerpunkt	1 191	290	92	24	236	63
48	Informatik	21 280	4 963	3 082	716	5 862	1 438
49	Materialwissenschaft und Werkstofftechnik	1 261	379	186	60	318	101
50	Kunst, Kunstwissenschaft allgemein	2 210	1 786	376	302	684	547

bzw. Studienanfänger/-innen in Bayern
Studienbereichen und Hochschularten

Deutsche Studierende						Ausländische Studierende						Lfd. Nr.
zusammen		darunter im 1.				zusammen		darunter im 1.				
		HS		FS				HS		FS		
i	w	i	w	i	w	i	w	i	w	i	w	
Universitäten												
209 547	111 938	29 886	16 907	56 732	30 696	40 845	20 421	8 971	4 460	12 071	5 968	1
1 744	1 421	229	192	439	355	375	291	100	75	126	92	2
2 241	1 423	253	174	520	341	358	144	155	86	177	98	3
2 427	1 122	342	162	776	362	336	157	81	35	116	46	4
4 556	2 356	800	451	1 417	765	360	200	83	44	108	55	5
392	354	46	40	122	107	33	30	4	4	7	7	6
1 490	1 056	240	184	562	415	442	344	69	59	126	98	7
654	344	106	58	182	96	41	26	8	3	11	6	8
9 919	7 904	1 533	1 278	2 650	2 107	1 548	1 227	370	277	473	356	9
8 037	5 575	1 513	1 072	2 305	1 589	873	677	172	129	243	182	10
1 322	1 021	254	205	419	323	258	197	61	49	72	58	11
194	110	35	24	84	51	110	88	28	23	17	12	12
1 415	826	325	192	664	376	389	259	70	46	124	79	13
1 643	1 216	264	201	539	403	253	191	40	30	71	56	14
1 528	1 029	239	183	439	321	81	54	17	13	27	22	15
2 875	1 396	424	230	782	400	176	81	49	29	62	33	16
2 669	1 127	393	186	819	366	619	359	169	98	228	129	17
5 875	3 567	891	597	1 803	1 150	485	319	118	79	176	112	18
18 511	10 763	3 020	1 896	4 138	2 514	1 610	1 105	352	242	428	297	19
748	303	76	42	146	75	86	42	27	16	30	17	20
27 464	11 786	3 728	1 532	8 268	3 561	5 576	3 046	1 406	710	1 906	960	21
4 540	3 703	491	409	1 240	1 024	390	323	90	76	127	107	22
8 130	6 563	948	808	1 912	1 571	513	401	141	105	181	140	23
1 792	1 362	246	208	497	388	143	118	23	19	39	31	24
1 336	652	255	135	599	293	454	275	83	62	131	87	25
6 912	3 025	1 243	638	2 053	937	1 044	457	255	103	344	149	26
5 566	1 385	878	268	1 790	539	1 332	396	334	108	447	143	27
5 679	2 658	871	459	1 636	805	1 069	568	241	144	327	188	28
2 325	1 681	339	257	424	319	347	240	59	42	70	46	29
7 103	4 663	1 285	903	2 258	1 499	1 600	1 043	405	270	539	357	30
1 200	526	165	73	367	156	247	117	65	28	68	27	31
5 174	2 906	772	466	1 468	849	242	137	47	28	69	42	32
1 947	1 577	256	226	605	502	195	162	41	36	63	56	33
13 126	8 418	1 138	757	2 003	1 333	2 555	1 569	337	212	433	265	34
2 280	1 583	163	127	246	188	351	233	23	21	36	33	35
1 686	1 459	234	208	313	269	156	133	27	20	31	23	36
474	333	48	32	137	97	422	287	149	94	174	107	37
1 098	475	133	54	312	143	260	111	49	27	67	32	38
495	436	67	64	162	136	110	91	31	28	45	42	39
2 146	987	370	191	568	283	644	195	110	39	143	46	40
7 063	1 705	802	186	1 818	451	2 790	724	606	155	858	214	41
3 224	388	434	53	853	105	2 873	736	598	146	751	192	42
1 022	174	132	23	248	49	336	79	104	29	119	31	43
1 150	631	126	72	365	218	423	259	116	79	153	100	44
2 314	821	345	106	682	234	959	348	214	72	278	99	45
194	66	27	7	80	24	203	86	54	19	65	23	46
1 082	234	80	21	210	53	109	56	12	3	26	10	47
15 311	3 193	1 873	366	4 175	939	5 969	1 770	1 209	350	1 687	499	48
950	247	119	32	232	65	311	132	67	28	86	36	49
2 018	1 626	350	281	634	509	192	160	26	21	50	38	50

**Noch: Tabelle 3.2 Deutsche und ausländische Studierende
im Wintersemester 2020/21 nach**

Lfd. Nr.	Studienbereich	Deutsche und ausländische Studierende					
		Insgesamt		darunter im 1.			
				HS		FS	
		i	w	i	w	i	w
Noch: Universitäten							
51	Darstellende Kunst, Film und Fernsehen, Theaterwissenschaft	914	685	170	131	307	228
52	Musik, Musikwissenschaft	1 120	681	137	92	260	170
Theologische Hochschulen							
53	Zusammen	569	275	73	38	193	94
Kunsthochschulen							
54	Zusammen	3 675	2 015	378	208	721	403
	darunter						
55	Kunst, Kunstwissenschaft allgemein	276	184	12	9	37	26
56	Bildende Kunst	659	380	59	37	105	67
57	Gestaltung	8	3	–	–	–	–
58	Darstellende Kunst, Film und Fernsehen, Theaterwissenschaft	534	296	41	24	87	52
59	Musik, Musikwissenschaft	2 050	1 033	250	125	440	213
Fachhochschulen (ohne Verwaltungsfachhochschulen)							
60	Zusammen	144 463	63 796	25 543	11 484	38 633	16 738
	darunter						
61	Allgemeine und vergleichende Literatur- und Sprachwissenschaft	439	361	47	40	74	67
62	Sport, Sportwissenschaft	713	349	191	88	248	107
63	Rechts-, Wirtschafts- und Sozialwissenschaften allgemein	947	514	159	91	270	140
64	Sozialwissenschaften/Soziologie	105	90	5	4	43	38
65	Sozialwesen	12 290	9 941	2 265	1 884	3 003	2 391
66	Rechtswissenschaften	1 299	854	146	103	312	202
67	Wirtschaftswissenschaften	37 468	20 376	6 546	3 628	10 179	5 466
68	Psychologie	4 535	3 238	605	448	985	711
69	Wirtschaftsingenieurwesen mit wirtschaftswissenschaftlichem Schwerpunkt	2 213	635	273	78	506	156
70	Erziehungswissenschaften	1 042	833	260	220	157	130
71	Kommunikationswissenschaft/Publizistik	635	401	106	76	215	143
72	Mathematik	602	210	86	38	183	68
73	Chemie	437	185	84	38	138	58
74	Biologie	1 024	612	205	122	330	200
75	Gesundheitswissenschaften allgemein	5 907	4 746	1 005	823	1 334	1 080
76	Landespflege, Umweltgestaltung	584	342	147	88	220	131
77	Agrarwissenschaften, Lebensmittel- und Getränketechnologie	2 802	1 133	531	223	728	313
78	Ernährungs- und Haushaltswissenschaften	343	296	89	77	113	89
79	Ingenieurwesen allgemein	7 261	1 529	1 315	265	2 047	441
80	Maschinenbau/Verfahrenstechnik	14 703	3 025	2 453	497	3 773	755
81	Elektrotechnik und Informationstechnik	6 370	808	1 117	140	1 843	242
82	Verkehrstechnik, Nautik	3 315	391	547	54	811	97
83	Architektur, Innenarchitektur	3 724	2 247	669	434	1 149	721
84	Bauingenieurwesen	5 431	1 445	1 197	315	1 445	382
85	Vermessungswesen	750	231	174	46	250	67
86	Wirtschaftsingenieurwesen mit ingenieurwissenschaftlichem Schwerpunkt	8 248	2 069	1 434	376	2 139	554
87	Informatik	15 887	3 860	3 004	768	4 718	1 189
88	Materialwissenschaft und Werkstofftechnik	447	117	82	27	134	44
89	Bildende Kunst	689	432	149	97	229	144
90	Gestaltung	2 585	1 799	359	261	546	389
91	Darstellende Kunst, Film und Fernsehen, Theaterwissenschaft	96	35	17	6	24	7
Verwaltungsfachhochschulen							
92	Zusammen	5 601	2 971	1 408	754	1 859	958

bzw. Studienanfänger/-innen in Bayern
Studienbereichen und Hochschularten

Deutsche Studierende						Ausländische Studierende						Lfd. Nr.
zusammen		darunter im 1.				zusammen		darunter im 1.				
		HS		FS				HS		FS		
i	w	i	w	i	w	i	w	i	w	i	w	
Noch: Universitäten												
826	613	159	120	287	211	88	72	11	11	20	17	51
976	594	121	82	226	148	144	87	16	10	34	22	52
Theologische Hochschulen												
515	255	68	37	177	89	54	20	5	1	16	5	53
Kunsthochschulen												
2 497	1 308	200	113	482	273	1 178	707	178	95	239	130	54
269	178	12	9	37	26	7	6	–	–	–	–	55
450	240	36	22	72	45	209	140	23	15	33	22	56
8	3	–	–	–	–	–	–	–	–	–	–	57
400	203	17	12	59	38	134	93	24	12	28	14	58
1 254	592	123	60	267	123	796	441	127	65	173	90	59
Fachhochschulen (ohne Verwaltungsfachhochschulen)												
125 523	56 053	21 220	9 723	33 379	14 630	18 940	7 743	4 323	1 761	5 254	2 108	60
280	238	14	13	48	42	159	123	33	27	26	25	61
630	299	167	72	223	90	83	50	24	16	25	17	62
872	471	142	78	249	125	75	43	17	13	21	15	63
78	68	–	–	30	26	27	22	5	4	13	12	64
11 606	9 411	2 126	1 773	2 836	2 259	684	530	139	111	167	132	65
1 175	765	129	88	280	176	124	89	17	15	32	26	66
32 442	17 537	5 342	2 988	8 758	4 705	5 026	2 839	1 204	640	1 421	761	67
4 171	2 970	558	406	918	656	364	268	47	42	67	55	68
1 992	532	244	67	456	136	221	103	29	11	50	20	69
968	766	228	189	152	125	74	67	32	31	5	5	70
579	359	94	65	197	127	56	42	12	11	18	16	71
547	185	81	34	175	64	55	25	5	4	8	4	72
402	166	77	34	127	53	35	19	7	4	11	5	73
952	566	187	112	301	182	72	46	18	10	29	18	74
5 483	4 406	921	753	1 231	997	424	340	84	70	103	83	75
509	297	139	83	211	126	75	45	8	5	9	5	76
2 591	1 051	513	212	711	305	211	82	18	11	17	8	77
339	292	86	74	110	86	4	4	3	3	3	3	78
5 511	1 232	937	197	1 586	361	1 750	297	378	68	461	80	79
12 669	2 527	2 030	407	3 272	646	2 034	498	423	90	501	109	80
5 342	634	926	107	1 585	197	1 028	174	191	33	258	45	81
2 736	304	437	39	661	76	579	87	110	15	150	21	82
3 361	2 015	580	373	1 029	635	363	232	89	61	120	86	83
4 821	1 314	1 069	281	1 309	349	610	131	128	34	136	33	84
716	219	166	43	238	63	34	12	8	3	12	4	85
6 124	1 474	843	210	1 454	368	2 124	595	591	166	685	186	86
13 652	3 145	2 392	576	3 930	942	2 235	715	612	192	788	247	87
408	108	74	24	121	41	39	9	8	3	13	3	88
662	411	141	90	217	134	27	21	8	7	12	10	89
2 341	1 614	312	220	496	345	244	185	47	41	50	44	90
85	35	14	6	21	7	11	–	3	–	3	–	91
Verwaltungsfachhochschulen												
5 579	2 955	1 407	754	1 855	955	22	16	1	–	4	3	92

**Tabelle 3.3 Deutsche und ausländische Studierende
im Wintersemester 2020/21**

Lfd. Nr.	Studienfach	Deutsche und ausländische Studierende					
		Insgesamt		darunter im 1.			
				HS		FS	
		i	w	i	w	i	w
1	Insgesamt	404 700	201 416	66 259	33 851	110 209	54 857
	darunter						
2	Interdisziplinäre Studien (Schwerpunkt Geisteswissenschaften)	2 105	1 682	329	264	552	433
3	Lernbereich Geisteswissenschaften	108	74	13	10	31	22
4	Diakoniewissenschaft	71	39	18	4	24	9
5	Kath. Religionspädagogik, kirchliche Bildungsarbeit	288	183	172	105	184	109
6	Kath. Theologie, -Religionslehre	2 295	1 371	247	165	504	320
7	Philosophie	2 734	1 166	459	216	953	418
8	Archäologie	1 060	562	407	223	602	319
9	Geschichte	3 656	1 904	460	263	881	482
10	Informations- und Bibliotheksw. (nicht für Verwaltungsfachhochschulen)	425	384	50	44	129	114
11	Allgemeine Literaturwissenschaft	352	277	87	73	177	142
12	Allgemeine Sprachwissenschaft/Indogermanistik	707	565	128	98	232	183
13	Angewandte Sprachwissenschaft	558	431	97	78	183	139
14	Berufsbezogene Fremdsprachenausbildung	240	196	10	9	29	25
15	Computerlinguistik	514	292	34	25	141	91
16	Deutsch als Fremdsprache oder als Zweitsprache	1 594	1 427	179	163	329	295
17	Germanistik/Deutsch	9 728	7 612	1 692	1 372	2 711	2 119
18	Amerikanistik/Amerikakunde	393	264	68	45	141	92
19	Anglistik/Englisch	8 517	5 988	1 617	1 156	2 407	1 679
20	Italienisch	260	196	74	56	117	90
21	Romanistik (Romanische Philologie, Einzelsprachen a.n.g.)	508	376	103	83	161	125
22	Spanisch	180	151	30	29	56	47
23	Slawistik (Slaw. Philologie)	189	125	36	26	62	39
24	Afrikanistik	96	59	22	12	28	17
25	Japanologie	438	254	128	74	226	118
26	Orientalistik, Altorientalistik	340	201	68	43	151	90
27	Sinologie/Koreanistik	431	275	64	39	159	95
28	Asiatische Sprachen und Kulturen/Asienwissenschaften	124	86	26	19	61	44
29	Europäische Ethnologie und Kulturwissenschaft	1 020	775	165	131	294	229
30	Ethnologie	501	362	97	70	191	140
31	Volkskunde	401	290	52	38	150	110
32	Medienwissenschaft	1 609	1 083	256	196	466	343
33	Sportwissenschaft	2 095	941	450	223	681	321
34	Interdisziplin. Studien (Schwerpunkt Rechts-, Wirtschafts- und Sozialwiss.)	1 290	741	192	111	383	216
35	Politikwissenschaft/Politologie	3 288	1 486	562	284	1 047	495
36	Sozialkunde	1 586	1 057	220	161	437	300
37	Sozialwissenschaften	2 799	1 514	398	231	826	480
38	Soziologie	2 080	1 405	396	288	759	520
39	Soziale Arbeit	5 987	4 894	1 286	1 071	1 609	1 290
40	Sozialpädagogik	988	819	210	182	284	231
41	Sozialwesen	6 365	5 045	969	785	1 401	1 084
42	Rechtswissenschaft	19 944	11 795	3 308	2 101	4 470	2 751
43	Wirtschaftsrecht	1 476	927	210	140	408	262
44	Justizvollzug	9	4	–	–	–	–
45	Polizei/Verfassungsschutz	925	251	174	36	225	52
46	Rechtspflege	445	316	83	63	109	77
47	Sozialversicherung	290	219	83	57	107	78
48	Verwaltungswissenschaft/-wesen	858	355	108	59	182	93
49	Betriebswirtschaftslehre	40 649	19 575	6 277	3 016	11 225	5 311
50	Europäische Wirtschaft	292	184	69	40	80	46

**bzw. Studienanfänger/-innen in Bayern
nach Studienfächern**

Deutsche Studierende						Ausländische Studierende						Lfd. Nr.
zusammen		darunter im 1.				zusammen		darunter im 1.				
		HS		FS				HS		FS		
i	w	i	w	i	w	i	w	i	w	i	w	
343 661	172 509	52 781	27 534	92 625	46 643	61 039	28 907	13 478	6 317	17 584	8 214	1
1 735	1 399	234	195	431	347	370	283	95	69	121	86	2
94	61	7	4	24	15	14	13	6	6	7	7	3
71	39	18	4	24	9	–	–	–	–	–	–	4
144	97	34	24	46	28	144	86	138	81	138	81	5
2 094	1 321	232	161	468	305	201	50	15	4	36	15	6
2 383	1 005	378	183	830	370	351	161	81	33	123	48	7
999	522	391	213	577	306	61	40	16	10	25	13	8
3 374	1 752	396	231	802	442	282	152	64	32	79	40	9
392	354	46	40	122	107	33	30	4	4	7	7	10
281	215	71	58	158	124	71	62	16	15	19	18	11
495	400	80	60	177	137	212	165	48	38	55	46	12
473	360	80	62	158	118	85	71	17	16	25	21	13
175	144	–	–	18	15	65	52	10	9	11	10	14
346	175	23	17	99	63	168	117	11	8	42	28	15
1 377	1 243	155	144	295	268	217	184	24	19	34	27	16
8 406	6 575	1 347	1 114	2 276	1 792	1 322	1 037	345	258	435	327	17
325	215	55	35	124	81	68	49	13	10	17	11	18
7 712	5 360	1 458	1 037	2 181	1 508	805	628	159	119	226	171	19
200	147	48	36	87	66	60	49	26	20	30	24	20
381	284	79	63	136	104	127	92	24	20	25	21	21
143	118	14	14	36	29	37	33	16	15	20	18	22
109	60	21	14	47	28	80	65	15	12	15	11	23
45	34	8	6	13	10	51	25	14	6	15	7	24
373	208	112	61	194	98	65	46	16	13	32	20	25
277	160	56	33	123	72	63	41	12	10	28	18	26
308	182	48	31	131	77	123	93	16	8	28	18	27
102	69	23	16	54	37	22	17	3	3	7	7	28
877	663	136	110	250	194	143	112	29	21	44	35	29
441	326	88	63	178	131	60	36	9	7	13	9	30
337	236	41	29	123	87	64	54	11	9	27	23	31
1 528	1 029	239	183	439	321	81	54	17	13	27	22	32
1 861	824	379	180	599	275	234	117	71	43	82	46	33
1 073	616	144	80	324	179	217	125	48	31	59	37	34
2 669	1 127	393	186	819	366	619	359	169	98	228	129	35
1 500	1 002	203	153	408	285	86	55	17	8	29	15	36
2 612	1 395	363	205	762	436	187	119	35	26	64	44	37
1 841	1 238	325	239	663	455	239	167	71	49	96	65	38
5 615	4 593	1 196	998	1 504	1 206	372	301	90	73	105	84	39
961	794	205	177	278	225	27	25	5	5	6	6	40
6 051	4 816	923	750	1 339	1 037	314	229	46	35	62	47	41
18 325	10 685	2 955	1 857	4 032	2 447	1 619	1 110	353	244	438	304	42
1 361	843	194	127	386	243	115	84	16	13	22	19	43
9	4	–	–	–	–	–	–	–	–	–	–	44
925	251	174	36	225	52	–	–	–	–	–	–	45
445	316	83	63	109	77	–	–	–	–	–	–	46
290	219	83	57	107	78	–	–	–	–	–	–	47
772	313	81	43	152	76	86	42	27	16	30	17	48
35 359	16 767	5 079	2 409	9 663	4 546	5 290	2 808	1 198	607	1 562	765	49
243	155	44	23	69	41	49	29	25	17	11	5	50

Noch: **Tabelle 3.3 Deutsche und ausländische Studierende im Wintersemester 2020/21**

Lfd. Nr.	Studienfach	Deutsche und ausländische Studierende					
		Insgesamt		darunter im 1.			
				HS		FS	
		i	w	i	w	i	w
51	Medienwirtschaft/Medienmanagement	1 904	1 261	268	187	494	344
52	Intern. Betriebswirtschaft/Management	7 536	4 397	1 596	930	2 144	1 240
53	Sportmanagement/Sportökonomie	1 985	466	406	70	615	125
54	Tourismusbirtschaft	3 022	2 290	507	346	629	422
55	Volkswirtschaftslehre	3 036	1 180	508	199	1 001	390
56	Wirtschaftspädagogik	849	589	50	39	290	216
57	Wirtschaftswissenschaften	11 138	5 216	1 998	1 042	3 881	1 903
58	Wirtschaftsingenieurwesen mit wirtschaftswissenschaftl. Schwerpunkt	3 233	902	430	112	719	207
59	Psychologie	9 465	7 264	1 186	933	2 352	1 842
60	Erziehungswissenschaft (Pädagogik)	5 590	4 372	699	569	1 393	1 124
61	Pädagogik der frühen Kindheit	337	318	104	100	57	54
62	Sonderpädagogik	3 111	2 679	460	409	709	606
63	Kommunikationswissenschaft/Publizistik	2 575	1 886	375	303	751	562
64	Interdisziplin. Studien (Schwerpunkt Naturwissenschaften)	782	439	74	51	210	120
65	Statistik	872	387	110	48	371	160
66	Mathematik	7 021	3 100	1 313	675	2 087	979
67	Technomathematik	491	147	80	26	158	42
68	Wirtschaftsmathematik	1 046	445	191	78	335	133
69	Astrophysik und Astronomie	241	70	18	8	60	23
70	Physik	6 657	1 711	1 194	368	2 177	659
71	Biochemie	1 765	997	401	224	569	324
72	Chemie	4 971	2 083	718	361	1 387	621
73	Lebensmittelchemie	449	331	77	56	145	106
74	Pharmazie	2 672	1 921	398	299	494	365
75	Biologie	7 452	4 893	1 436	1 010	2 331	1 567
76	Biomedizin	431	348	86	76	155	134
77	Biotechnologie	1 707	985	366	205	619	342
78	Geowissenschaften allgemein	1 225	483	214	81	406	158
79	Geographie/Erdkunde	5 256	2 948	815	491	1 504	871
80	Gesundheitspädagogik	963	790	150	131	228	193
81	Gesundheitswissenschaften/-management	4 971	4 007	800	666	1 356	1 111
82	Nichtärztliche Heilberufe/Therapien	1 037	815	240	197	267	218
83	Pflegewissenschaft/-management	1 094	886	113	92	151	116
84	Medizin (Allgemein-Medizin)	15 681	9 987	1 475	969	2 436	1 598
85	Zahnmedizin	2 631	1 816	186	148	282	221
86	Tiermedizin/Veterinärmedizin	1 842	1 592	261	228	344	292
87	Landespflege/Landschaftsgestaltung	969	615	210	134	315	201
88	Naturschutz	511	347	134	80	216	134
89	Agrarwissenschaft/Landwirtschaft	1 823	682	326	115	449	167
90	Brauwesen/Getränketechnologie	722	150	127	26	202	52
91	Gartenbau	328	152	59	31	103	51
92	Lebensmitteltechnologie	939	584	161	108	308	192
93	Ernährungswissenschaft	366	327	84	81	164	148
94	Haushalts- und Ernährungswissenschaft	582	496	103	88	156	119
95	Angewandte Systemwissenschaften	600	103	69	6	116	17
96	Interdisziplinäre Studien (Schwerpunkt Ingenieurwissenschaften)	2 511	689	493	123	772	205
97	Mechatronik	4 421	503	714	65	1 067	106
98	Medientechnik	2 341	1 382	482	294	751	433
99	Chemie-Ingenieurwesen/Chemieverfahrenstechnik	1 805	672	324	115	454	172
100	Energieverfahrenstechnik	1 974	467	266	70	499	123
101	Gesundheitstechnik	2 188	1 035	365	173	610	278
102	Maschinenbau/-wesen	13 651	1 917	2 074	247	3 528	481
103	Metalltechnik	182	30	22	4	71	10

**bzw. Studienanfänger/-innen in Bayern
nach Studienfächern**

Deutsche Studierende						Ausländische Studierende						Lfd. Nr.
zusammen		darunter im 1.				zusammen		darunter im 1.				
		HS		FS				HS		FS		
i	w	i	w	i	w	i	w	i	w	i	w	
1 710	1 109	234	157	437	295	194	152	34	30	57	49	51
5 431	3 211	1 009	630	1 476	882	2 105	1 186	587	300	668	358	52
1 876	446	368	65	572	120	109	20	38	5	43	5	53
2 552	2 013	359	277	471	349	470	277	148	69	158	73	54
2 394	819	340	112	782	275	642	361	168	87	219	115	55
809	555	44	34	275	202	40	34	6	5	15	14	56
9 433	4 197	1 591	811	3 286	1 565	1 705	1 019	407	231	595	338	57
2 967	777	396	99	664	186	266	125	34	13	55	21	58
8 711	6 673	1 049	815	2 158	1 680	754	591	137	118	194	162	59
5 126	4 015	562	468	1 224	996	464	357	137	101	169	128	60
281	264	76	73	54	51	56	54	28	27	3	3	61
3 069	2 641	454	403	700	597	42	38	6	6	9	9	62
2 373	1 723	340	273	694	515	202	163	35	30	57	47	63
480	259	18	9	138	70	302	180	56	42	72	50	64
714	291	83	28	308	121	158	96	27	20	63	39	65
6 286	2 799	1 135	602	1 857	878	735	301	178	73	230	101	66
397	112	47	15	120	31	94	35	33	11	38	11	67
776	299	142	55	251	92	270	146	49	23	84	41	68
157	45	–	–	35	11	84	25	18	8	25	12	69
5 409	1 340	878	268	1 755	528	1 248	371	316	100	422	131	70
1 508	837	332	183	485	275	257	160	69	41	84	49	71
4 164	1 687	550	263	1 151	491	807	396	168	98	236	130	72
409	300	66	47	127	92	40	31	11	9	18	14	73
2 325	1 681	339	257	424	319	347	240	59	42	70	46	74
6 169	4 051	1 121	789	1 916	1 277	1 283	842	315	221	415	290	75
375	303	75	68	141	123	56	45	11	8	14	11	76
1 432	820	275	157	489	272	275	165	91	48	130	70	77
1 015	395	156	59	342	136	210	88	58	22	64	22	78
5 029	2 820	771	465	1 441	833	227	128	44	26	63	38	79
906	741	144	125	217	182	57	49	6	6	11	11	80
4 596	3 694	725	600	1 252	1 021	375	313	75	66	104	90	81
916	728	203	169	228	189	121	87	37	28	39	29	82
1 023	830	106	86	139	107	71	56	7	6	12	9	83
13 126	8 418	1 138	757	2 003	1 333	2 555	1 569	337	212	433	265	84
2 280	1 583	163	127	246	188	351	233	23	21	36	33	85
1 686	1 459	234	208	313	269	156	133	27	20	31	23	86
816	509	180	111	283	177	153	106	30	23	32	24	87
167	121	7	4	65	46	344	226	127	76	151	88	88
1 723	641	309	105	428	156	100	41	17	10	21	11	89
643	130	113	22	180	45	79	20	14	4	22	7	90
281	133	47	26	89	45	47	19	12	5	14	6	91
857	534	143	94	282	176	82	50	18	14	26	16	92
278	252	57	56	123	109	88	75	27	25	41	39	93
556	476	96	82	149	113	26	20	7	6	7	6	94
509	84	57	3	100	14	91	19	12	3	16	3	95
1 860	533	337	76	577	148	651	156	156	47	195	57	96
2 951	295	428	30	726	65	1 470	208	286	35	341	41	97
2 191	1 287	452	274	704	410	150	95	30	20	47	23	98
1 358	486	189	62	351	125	447	186	135	53	103	47	99
1 778	413	243	63	469	111	196	54	23	7	30	12	100
1 629	795	258	122	450	205	559	240	107	51	160	73	101
10 876	1 453	1 498	161	2 679	347	2 775	464	576	86	849	134	102
182	30	22	4	71	10	–	–	–	–	–	–	103

Noch: **Tabelle 3.3 Deutsche und ausländische Studierende im Wintersemester 2020/21**

Lfd. Nr.	Studienfach	Deutsche und ausländische Studierende					
		Insgesamt		darunter im 1.			
				HS		FS	
		i	w	i	w	i	w
104	Physikalische Technik/Mechanische Verfahrenstechnik	766	137	124	22	211	30
105	Technische Kybernetik	20	–	8	–	8	–
106	Umwelttechnik (einschl. Recycling)	804	274	138	47	216	76
107	Verfahrenstechnik	950	395	150	71	283	132
108	Versorgungstechnik	502	87	138	28	193	36
109	Elektrische Energietechnik	385	84	94	28	127	36
110	Elektrotechnik/Elektronik	11 326	1 665	1 887	268	3 074	447
111	Mikrosystemtechnik	299	74	39	11	70	17
112	Kommunikations- und Informationstechnik	457	109	129	32	176	39
113	Fahrzeugtechnik	2 355	235	406	32	584	58
114	Luft- und Raumfahrttechnik	1 645	206	293	46	432	66
115	Verkehrswesen	673	203	84	28	162	53
116	Architektur	4 606	2 533	772	470	1 437	846
117	Innenarchitektur	777	673	151	125	266	224
118	Bauingenieurwesen/Ingenieurbau	7 345	2 113	1 529	404	2 026	579
119	Wasserbau	1 003	432	173	79	275	112
120	Kartographie	328	109	84	26	130	42
121	Vermessungswesen (Geodäsie)	819	274	171	46	265	72
122	Wirtschaftswesen mit ingenieurwissenschaftl. Schwerpunkt	9 439	2 359	1 526	400	2 375	617
123	Bioinformatik	502	214	119	53	195	95
124	Computer- und Kommunikationstechniken	2 226	1 179	374	217	592	313
125	Informatik	19 882	3 807	3 310	637	5 772	1 197
126	Ingenieurinformatik/Technische Informatik	2 538	451	338	51	664	114
127	Medieninformatik	1 606	578	224	83	401	148
128	Medizinische Informatik	817	338	272	106	360	138
129	Wirtschaftsinformatik	9 596	2 256	1 449	337	2 596	622
130	Werkstofftechnik	1 707	495	268	87	452	145
131	Kunstgeschichte, Kunstwissenschaft	1 666	1 294	323	251	579	448
132	Restaurierungskunde	5	5	–	–	–	–
133	Bildende Kunst/Graphik	659	380	59	37	105	67
134	Neue Medien	689	432	149	97	229	144
135	Graphikdesign/Kommunikationsgestaltung	1 917	1 316	251	180	394	277
136	Textilgestaltung	336	281	55	45	69	58
137	Theaterwissenschaft	890	669	169	130	297	224
138	Gesang	166	100	21	15	34	20
139	Instrumentalmusik	687	375	102	51	171	96
140	Kirchenmusik	76	23	13	6	23	6
141	Musikerziehung	1 049	639	103	68	192	122
142	Musikwissenschaft/-geschichte	451	258	69	46	128	80
143	Orchestermusik	463	244	53	26	96	46
144	Sonstige Fächer	115	66	111	62	115	66

**bzw. Studienanfänger/-innen in Bayern
nach Studienfächern**

Deutsche Studierende						Ausländische Studierende						Lfd. Nr.
zusammen		darunter im 1.				zusammen		darunter im 1.				
		HS		FS				HS		FS		
i	w	i	w	i	w	i	w	i	w	i	w	
587	103	83	18	157	25	179	34	41	4	54	5	104
20	–	8	–	8	–	–	–	–	–	–	–	105
741	242	126	42	202	71	63	32	12	5	14	5	106
771	295	118	56	237	106	179	100	32	15	46	26	107
413	68	86	21	129	25	89	19	52	7	64	11	108
105	21	17	9	45	14	280	63	77	19	82	22	109
8 131	945	1 284	142	2 274	269	3 195	720	603	126	800	178	110
200	45	21	6	50	12	99	29	18	5	20	5	111
130	11	38	3	69	7	327	98	91	29	107	32	112
1 898	182	316	23	463	44	457	53	90	9	121	14	113
1 405	153	235	31	355	49	240	53	58	15	77	17	114
455	143	18	8	91	32	218	60	66	20	71	21	115
3 876	2 086	585	344	1 190	680	730	447	187	126	247	166	116
701	611	130	109	236	201	76	62	21	16	30	23	117
6 085	1 778	1 256	334	1 693	487	1 260	335	273	70	333	92	118
712	291	104	43	195	72	291	141	69	36	80	40	119
235	70	53	14	93	28	93	39	31	12	37	14	120
675	215	140	36	225	59	144	59	31	10	40	13	121
7 206	1 708	923	231	1 664	421	2 233	651	603	169	711	196	122
350	148	64	33	127	69	152	66	55	20	68	26	123
1 981	1 076	327	201	529	292	245	103	47	16	63	21	124
14 891	2 488	2 214	354	4 309	808	4 991	1 319	1 096	283	1 463	389	125
1 743	276	208	26	456	71	795	175	130	25	208	43	126
1 427	481	193	69	347	123	179	97	31	14	54	25	127
406	170	81	32	152	57	411	168	191	74	208	81	128
8 165	1 699	1 178	227	2 185	461	1 431	557	271	110	411	161	129
1 357	354	193	56	353	106	350	141	75	31	99	39	130
1 500	1 157	298	231	534	415	166	137	25	20	45	33	131
5	5	–	–	–	–	–	–	–	–	–	–	132
450	240	36	22	72	45	209	140	23	15	33	22	133
662	411	141	90	217	134	27	21	8	7	12	10	134
1 736	1 179	213	146	353	240	181	137	38	34	41	37	135
296	245	49	39	63	52	40	36	6	6	6	6	136
806	601	159	120	279	209	84	68	10	10	18	15	137
96	54	6	5	18	10	70	46	15	10	16	10	138
310	155	48	20	83	43	377	220	54	31	88	53	139
63	19	10	6	17	6	13	4	3	–	6	–	140
955	581	98	64	182	116	94	58	5	4	10	6	141
412	233	62	42	115	73	39	25	7	4	13	7	142
208	98	11	4	43	17	255	146	42	22	53	29	143
112	63	108	59	112	63	3	3	3	3	3	3	144